



# EUROPA VISTA DESDE ALEMANIA, ESPAÑA, FRANCIA E ITALIA

Mayo 2019

## INDICE

Introducción.....	2
Ficha técnica .....	3
1. Identidades colectivas: el sentimiento de identidad europeo, nacional, regional o local .....	4
2. Las actitudes hacia la UE.....	8
3. Los objetivos, el futuro y los problemas de la UE.....	22
4. El Brexit.....	31
5. Los poderosos y los aliados en la Unión Europea .....	35
6. Actitudes ante la globalización.....	39
7. Actitudes hacia la inmigración y el refugio.....	53
8. La cooperación entre Alemania/Francia/Italia y España .....	58
9. Valores compartidos .....	62
Resumen de los resultados	

## Introducción

Lo que se presenta a continuación es el resultado de cuatro encuestas realizadas entre mayo de 2018 y marzo de 2019 con un mismo cuestionario en cuatro países, España, Francia, Alemania e Italia, en este orden cronológico. El objetivo del estudio ha sido analizar las opiniones, actitudes y expectativas de las cuatro sociedades ante la Unión Europea y ante la globalización, en un ejercicio que resulta complementario frente al de otras fuentes demoscópicas, como el Eurobarómetro, la Encuesta Social Europea y otras encuestas que abarcan grupos más pequeños de países europeos. Junto a este objetivo genérico, nuestra encuesta ha puesto también el foco en las percepciones sobre la influencia relativa de los Estados dentro de la UE, sobre los aliados preferidos y sobre la complementariedad entre España y cada uno de los otros tres países.

La primera de las encuestas fue co-financiada por Diálogo, Asociación de Amistad Hispano-Francesa y dio lugar a un [informe específico](#).

## Ficha técnica

- **Universo:** Individuos residentes en Alemania, España, Francia e Italia de 18 y más años.
- **Muestreo:** Estratificado por Lander en el caso de Alemania, por Comunidad Autónoma en España, por región en Francia y por región en Italia, con aplicación de cuotas de sexo y edad proporcionales a la distribución de la población en cada uno de los estratos.
- **Tamaño muestral:** 1.000 entrevistas en cada uno de los países (Alemania, España, Francia e Italia). Total: 4000 entrevistas.
- **Tipo de entrevista:** Entrevistas *on line* a una muestra panelizada de ciudadanos de cada país.
- **Error de muestreo:** Para los datos globales de cada país y un margen de confianza del 95,5%, se sitúa en un +/-3,2%.
- **Fechas del trabajo de campo:**
  - En Alemania, el trabajo de campo se inició el 21 de mayo de 2018 y finalizó el 29 de mayo
  - En España, el trabajo de campo se inició el 23 de febrero de 2018 y finalizó el 15 de marzo.
  - En Francia, el trabajo de campo se inició el 27 de febrero de 2018 y finalizó el 15 de marzo
  - En Italia, el trabajo de campo se inició el 28 de febrero de 2019 y finalizó el 6 de marzo
- **Trabajo de campo y tabulación de los datos:** Realizados por Toluna.
- **Dirección del estudio:** Carmen González Enríquez. Investigadora Principal del Real Instituto Elcano.

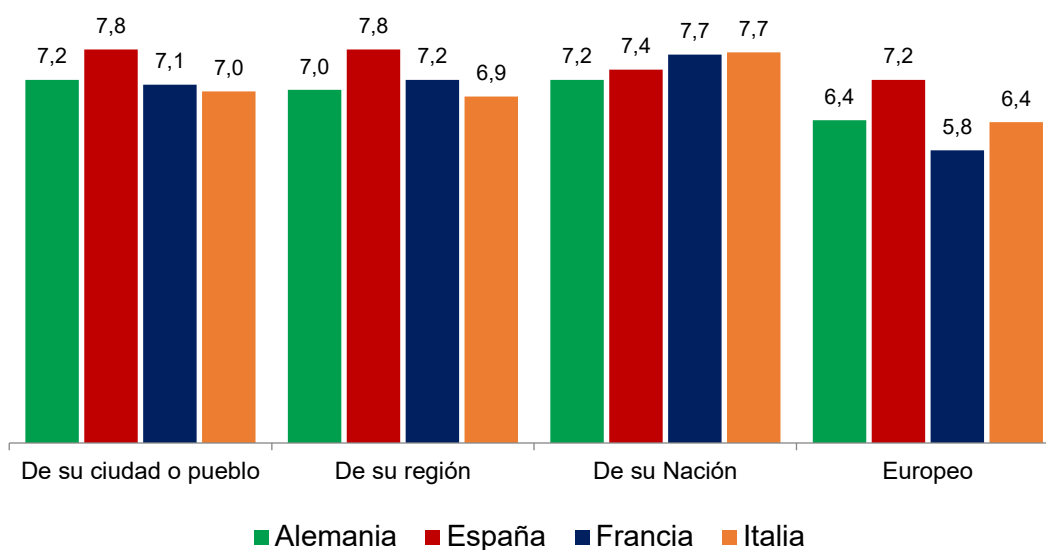
## 1. Identidades colectivas: el sentimiento de identidad europeo, nacional, regional o local

Como ya han mostrado a menudo los Eurobarómetros y otras encuestas internacionales, los españoles destacan por su fuerte sentimiento europeísta, el mayor entre los cuatro grandes países que se comparan aquí, con Francia en el punto más bajo de esta comparación. Los españoles destacan también por la fuerza de sus identidades locales, mientras que su identidad nacional es, en comparación, más débil. Lo contrario ocurre en los demás países, en los que la identidad nacional es más fuerte que las locales, regionales o europeas.

*¿Me puede decir, de 0 a 10, hasta qué punto se siente usted...*

### Sentimiento de pertenencia local, regional (autonómica) nacional y europea

Medias: Escala 0-10



La variable ideológica juega un papel relevante en los cuatro países, y especialmente en España, en relación con la fuerza de la identidad nacional. En todos los casos los individuos que se consideran de derecha tienen sentimientos más fuertes de identidad nacional que los que se sitúan en la izquierda, pero sólo en España esa diferencia es de más de 2 puntos (escala 0-10).

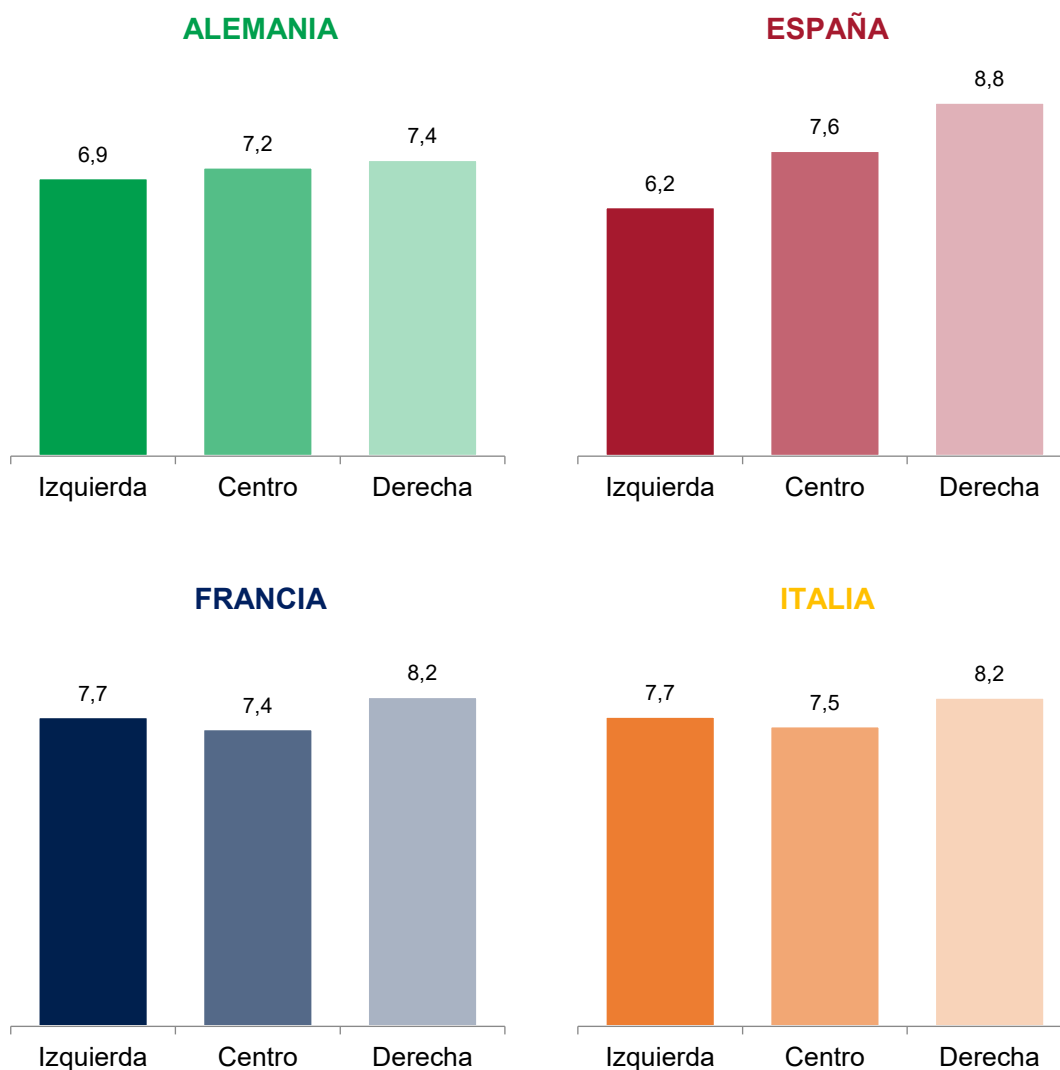
## Europa vista desde Alemania, España, Francia e Italia

---

Hay que señalar aquí que el grueso de los entrevistados en los cuatro países se sitúa en el centro (puntos 4 a 6 de la escala 0-10), con minorías tanto a la izquierda (puntos 0 a 3) como en la derecha (puntos 7 a 10). En concreto, se sitúan en las posiciones de centro el 59% de los alemanes, el 47% de los españoles, el 48% de los franceses y el 43% de los italianos (véase apartado sobre características de las muestras).

### Sentimiento de pertenencia nacional, por ideología

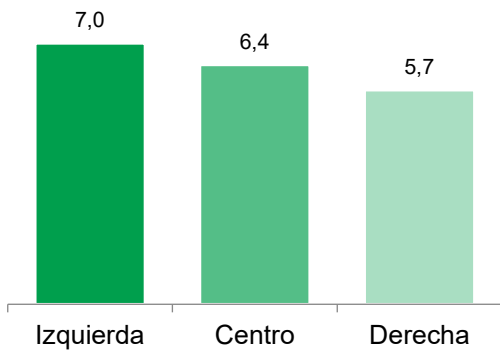
Medias: Escala 0-10



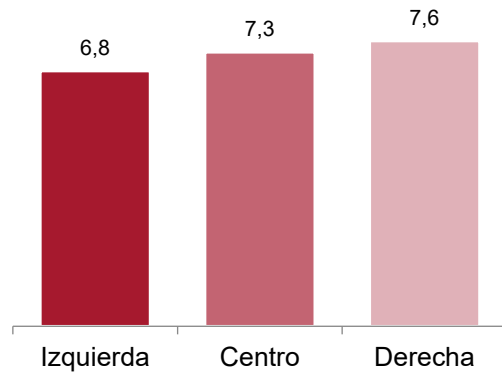
En el caso de la identidad europea, sin embargo, la variable ideológica juega en España un papel contrario al de los restantes tres países. Mientras que en Francia, Italia o Alemania el europeísmo es algo mayor en la izquierda -muy superior en el caso de Italia- en España ocurre lo contrario: la izquierda es menos europeísta que la derecha.

**Sentimiento de pertenencia europea, por ideología**  
Medias: Escala 0-10

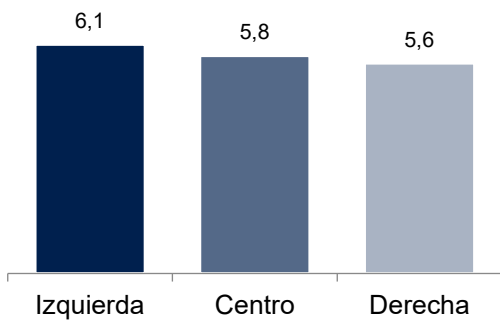
**ALEMANIA**



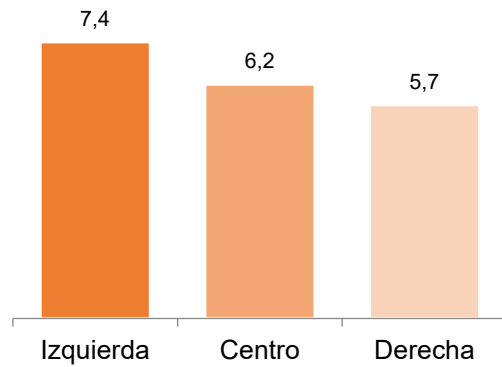
**ESPAÑA**



**FRANCIA**



**ITALIA**



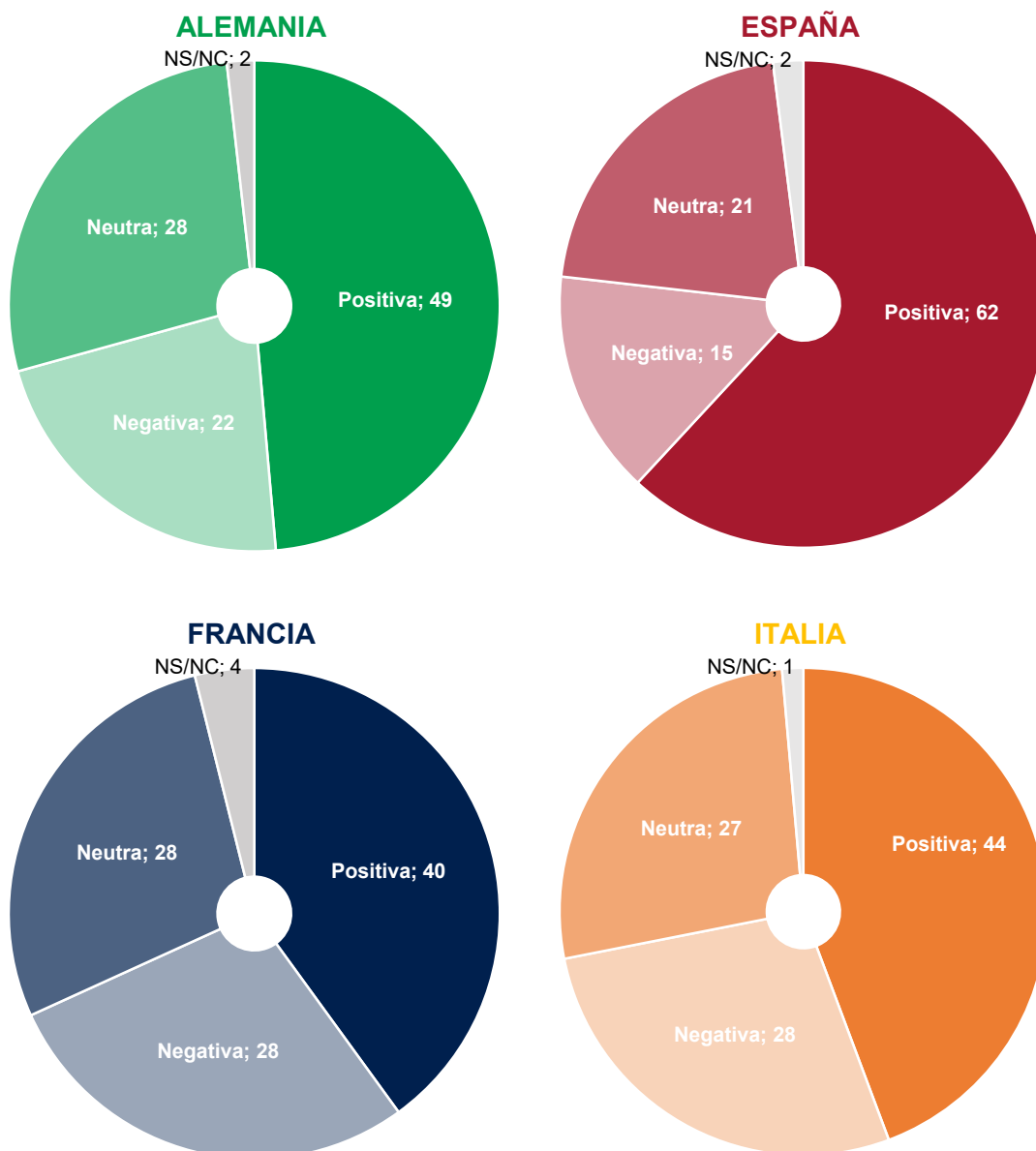
## 2. Las actitudes hacia la UE

En los cuatro países las actitudes positivas hacia la Unión Europea son las más extendidas, pero sólo en España éstas alcanzan a más de la mitad de los ciudadanos, con un 62% que considera positiva la pertenencia del país a la UE.

*¿Diría usted que la pertenencia de Alemania/España/Francia/Italia a la Unión Europea, en términos generales, es positiva o negativa para su país?*

### Valoración de la pertenencia de Alemania, España, Francia e Italia a la Unión Europea

% Porcentajes

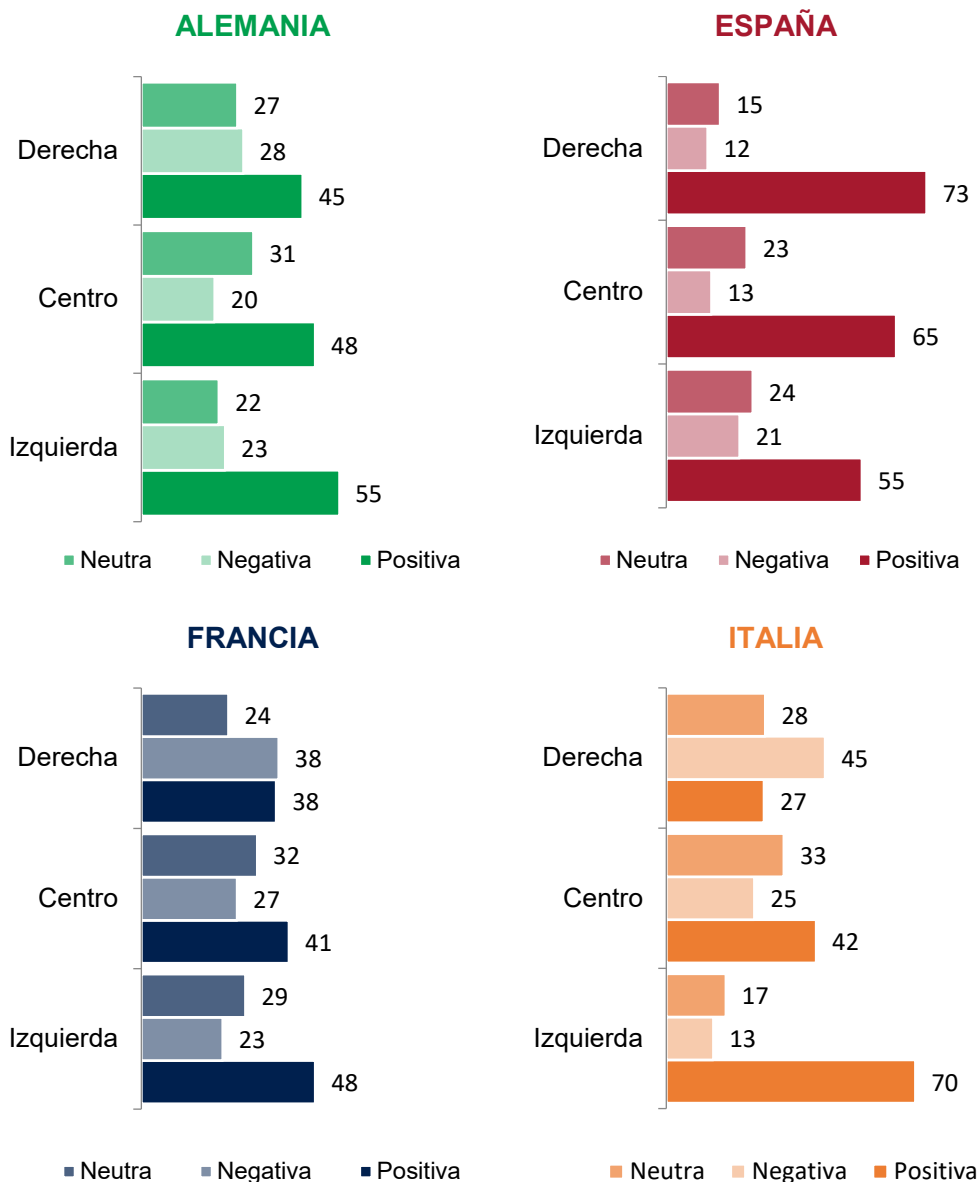


La variable ideológica muestra de nuevo cómo en Alemania, Francia y, sobre todo, en Italia, la izquierda es más pro-europea que la derecha mientras que en España ocurre

lo contrario. Sin perder de vista que también entre la izquierda española dominan las posiciones favorables a la UE, el hecho de que los euro-críticos sean más frecuentes en su seno parece relacionado con un discurso político de raíz anticapitalista que a menudo identifica la Unión Europea con políticas económicamente liberales y, en los peores años de la crisis económica, con la imposición de medidas de austeridad presupuestaria.

### Valoración de la pertenencia de Alemania, España, Francia e Italia a la Unión Europea, por ideología

% Porcentajes (sin incluir Ns/Nc)



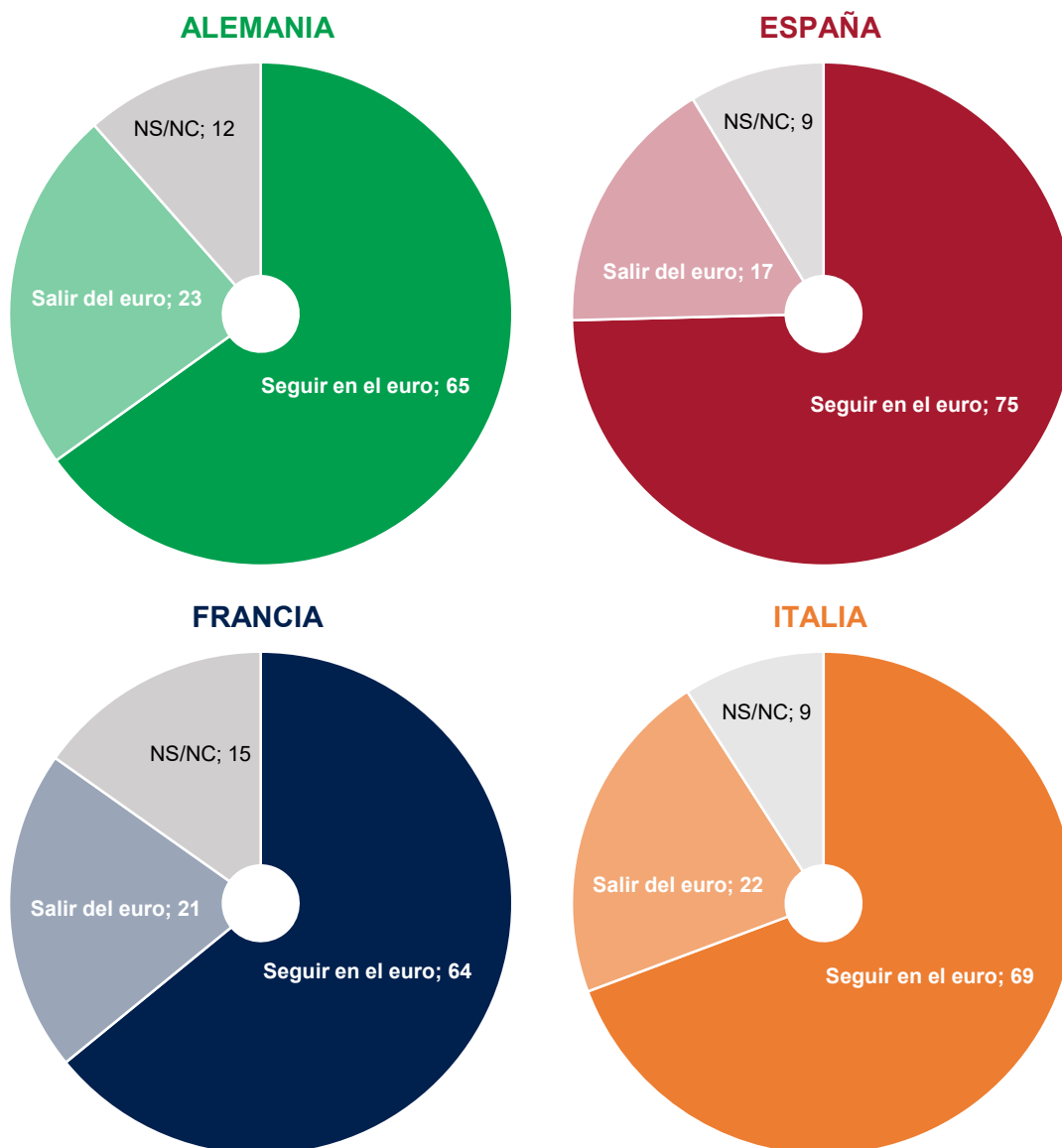
Una de las principales manifestaciones de las actitudes euroescépticas en los Estados miembro es la desafección respecto a la moneda común, el euro, y la difusión de propuestas para abandonarlo y volver a la moneda nacional para lograr una mayor soberanía económica. Estas propuestas se han planteado por partidos de tipo

soberanista y se han extendido con diferente apoyo popular sobre todo en Francia, pero también en Alemania e Italia en diferentes momentos. A diferencia de estos países, en España ningún grupo político relevante ha promovido la salida del euro. En consecuencia, entre una quinta y una cuarta parte de las opiniones públicas alemana, francesa e italiana están a favor de abandonar la moneda única, mientras que en España esta posición llega sólo al 17%, con tres cuartas partes de los entrevistados (75%) a favor de la permanencia, 11 puntos por encima del caso francés, el país con menor apoyo al euro.

En su opinión, ¿qué sería mejor para Alemania/España/Francia/ Italia?

**Salida vs. permanencia del Euro**

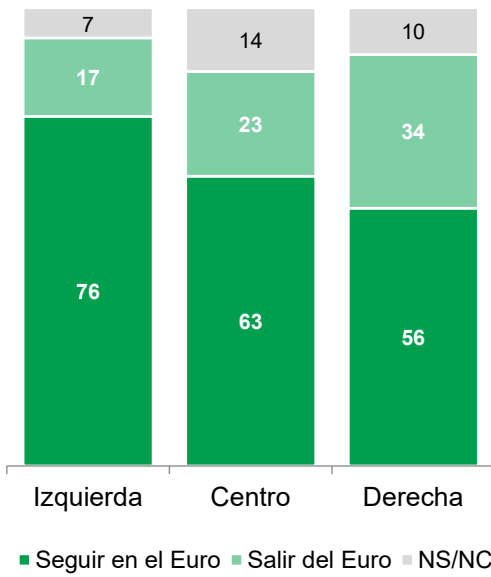
% Porcentajes



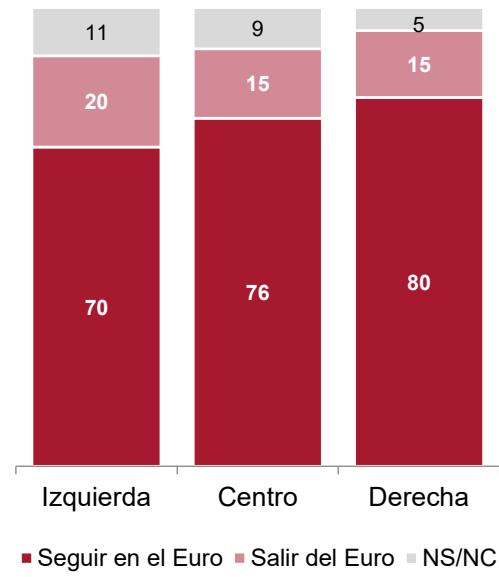
De nuevo, la variable ideológica juega aquí de forma contraria en España y en los demás países. Mientras que las posiciones anti-euro se concentran en la derecha en Italia, Alemania y Francia, en España son más frecuentes en la izquierda.

**Salida vs. permanencia del Euro, por ideología**  
% Porcentajes

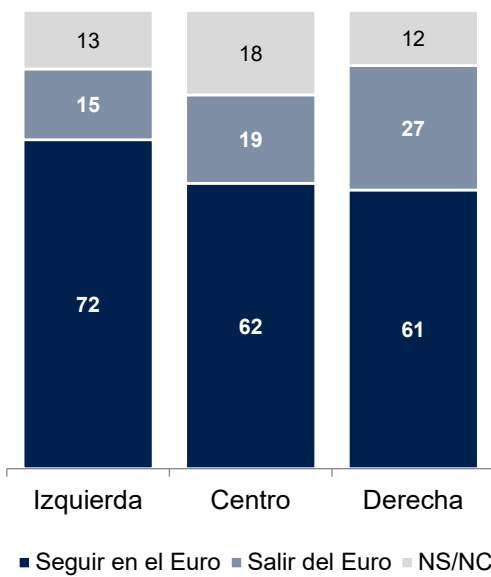
**ALEMANIA**



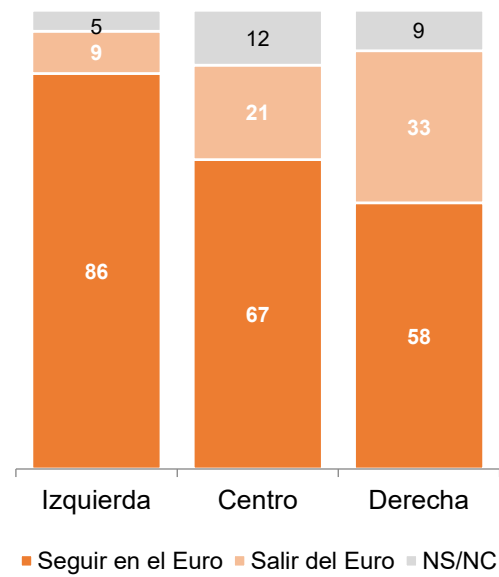
**ESPAÑA**



**FRANCIA**



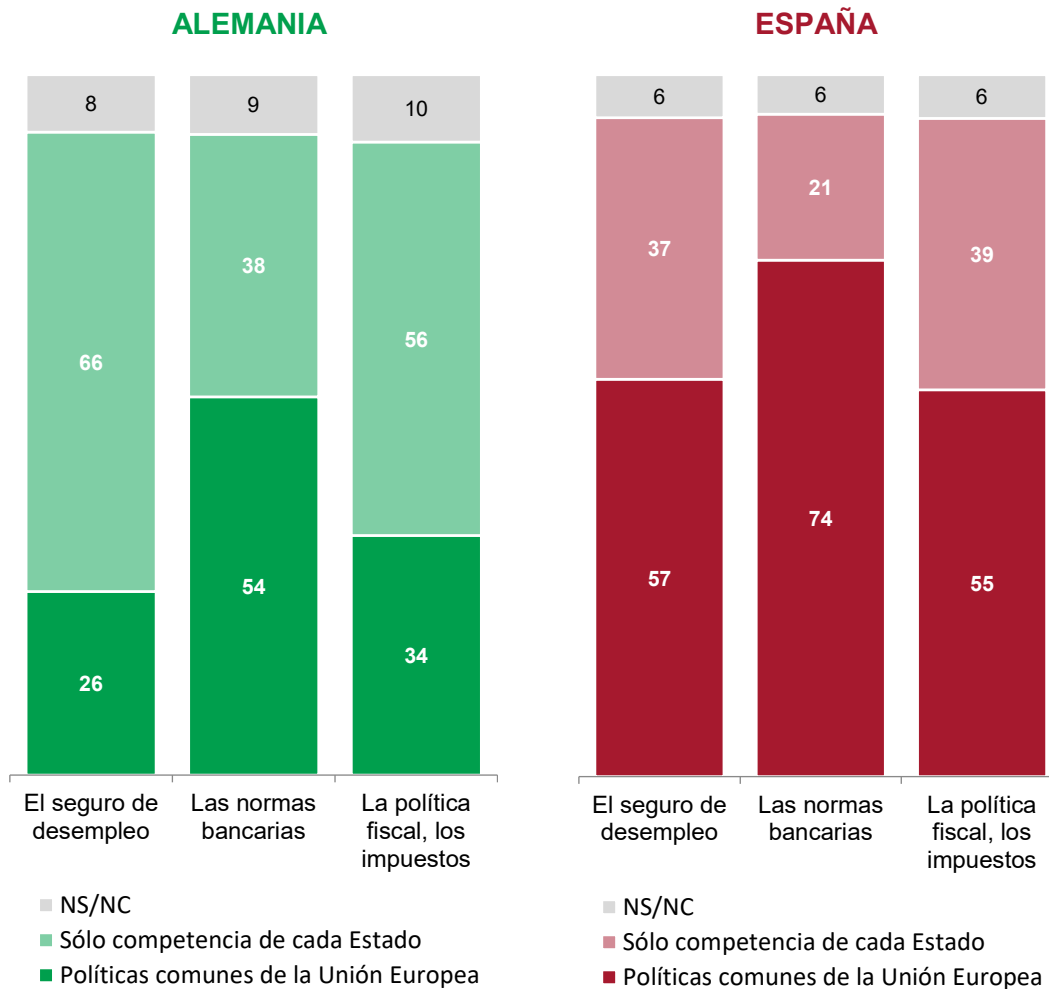
**ITALIA**



Los españoles, seguidos por los italianos, son los más proclives a la “comunitarización” de políticas económicas, en concreto la creación de un seguro europeo de desempleo, el diseño de normas bancarias comunes y la unificación de las políticas fiscales. En Alemania y Francia sólo una de estas políticas, la relativa a las normas bancarias, recoge una mayoría de acuerdos, mientras que en Italia y España, las tres propuestas suscitan una adhesión que supera al rechazo, aunque el apoyo entre la población española es claramente mayor que entre la población italiana. En Alemania y Francia una clara mayoría se opone a comunitarizar el seguro de desempleo y la política fiscal.

¿Cree usted que en estos temas deberían existir políticas comunes de la Unión Europea o que deberían ser sólo competencia de cada Estado?

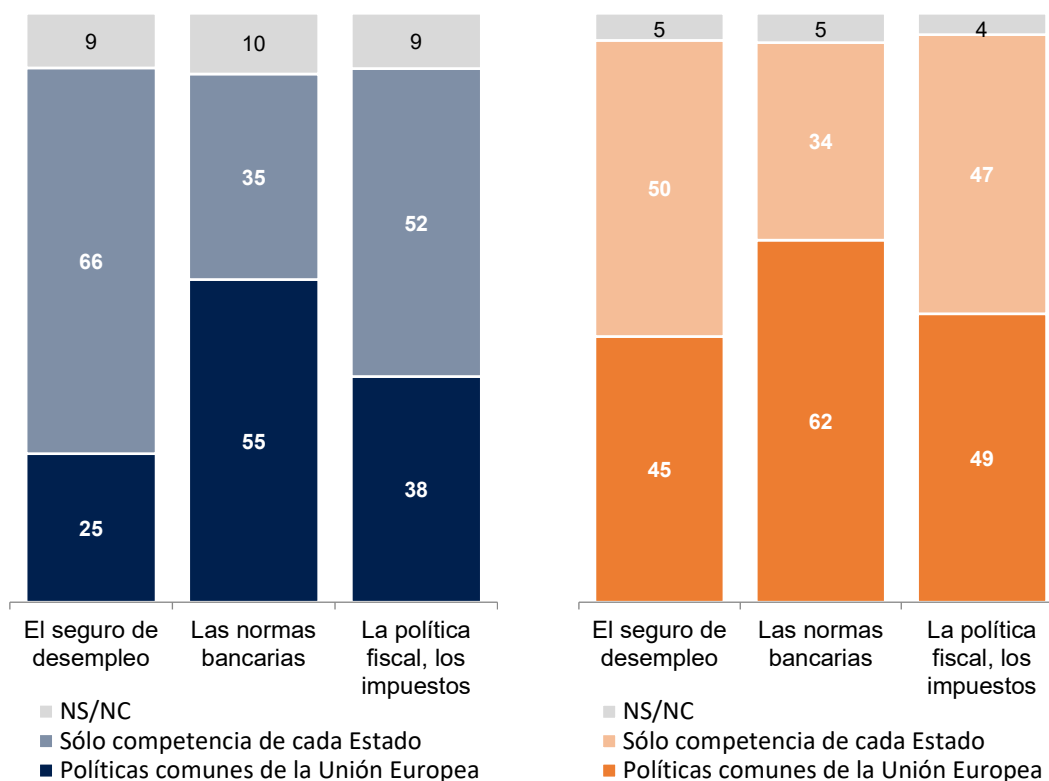
**Políticas comunes vs. competencia de cada Estado, para determinados temas**  
% Porcentajes



**FRANCIA**

**ITALIA**

## Europa vista desde Alemania, España, Francia e Italia

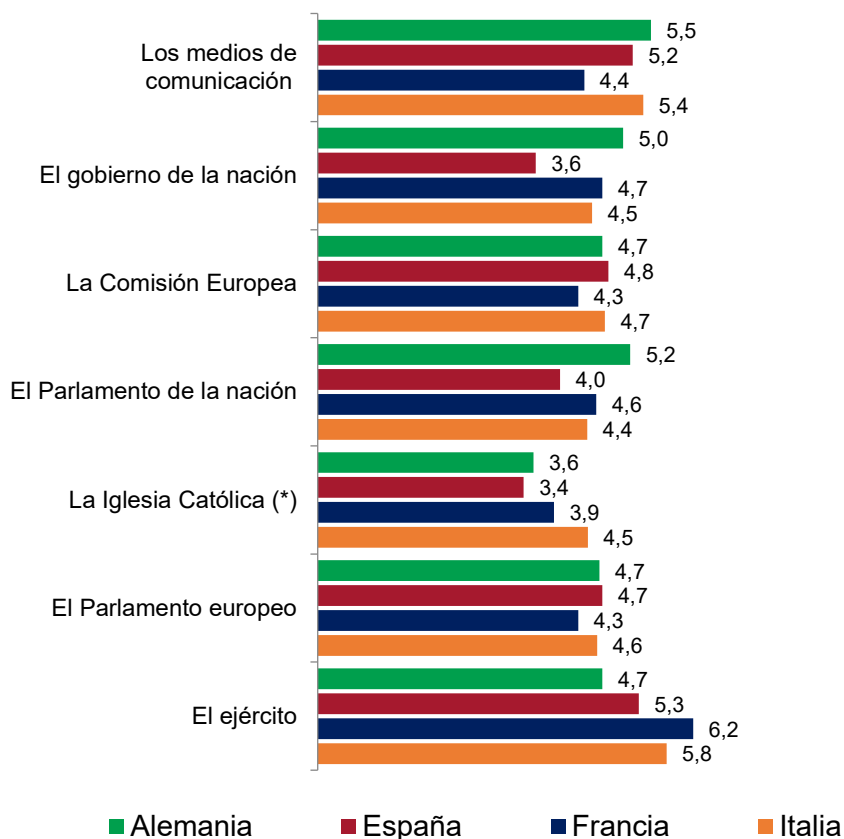


Este apoyo de los dos mayores países de Europa del Sur al diseño europeo de las políticas económicas está relacionado con el desprestigio político de las instituciones nacionales, sean gobiernos o parlamentos. Como muestra el siguiente gráfico, españoles e italianos expresan mayor confianza en las instituciones europeas que en las nacionales, ya se comparen los gobiernos nacionales con la Comisión Europea, o los Parlamentos nacionales y el europeo.

*En una escala de 0 a 10, ¿qué grado de confianza tiene usted en las siguientes instituciones?*

### Nivel de confianza en una serie de instituciones

Medias: Escala 0-10



(\*) En Alemania se preguntó por las iglesias católicas o protestantes

Además de esa comparación entre la Europa del Sur y la del Centro, conviene destacar de estos resultados la baja confianza en las instituciones que expresan los ciudadanos de los cuatro países: exceptuando al ejército y a los medios de comunicación, los demás obtienen muy bajos niveles de confianza. De ellos, sólo el Parlamento nacional alemán supera el 5 en esta escala 0-10.

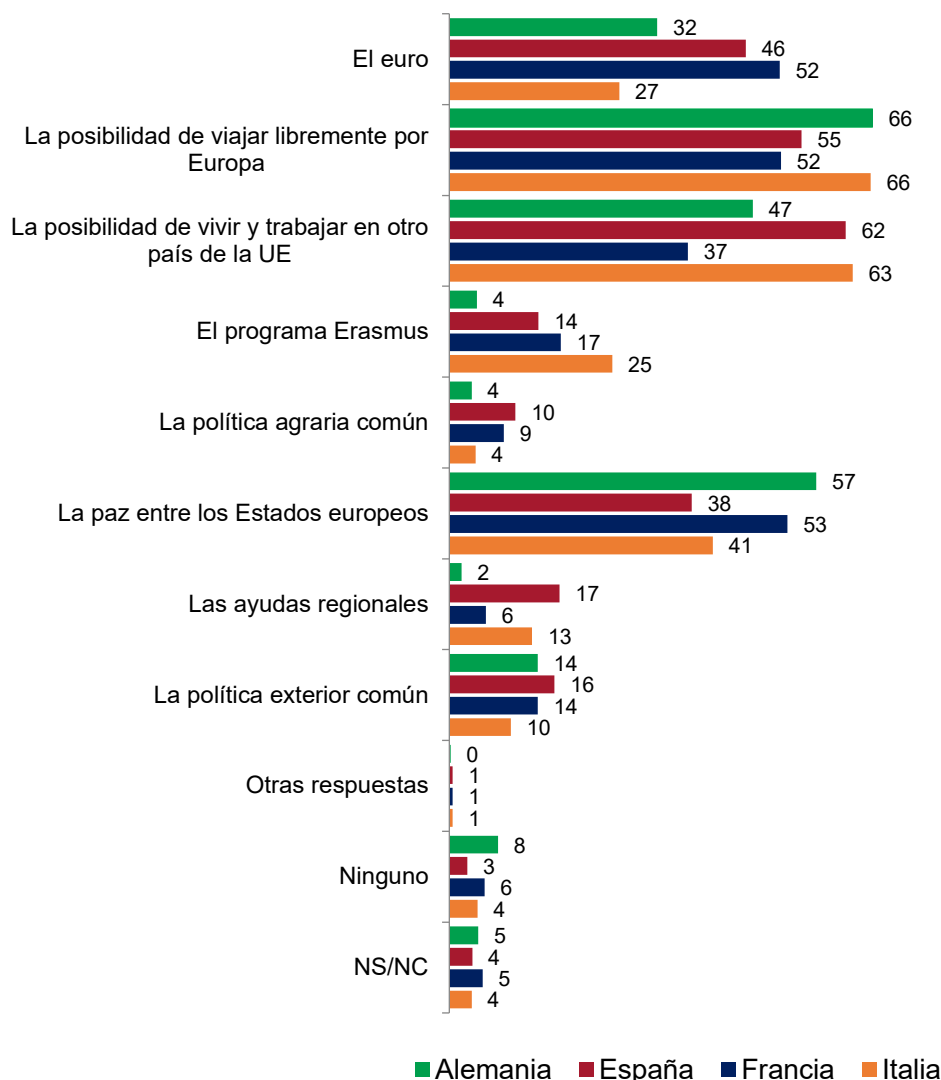
La adhesión emocional y racional a la Unión Europea se basa en diferentes motivos en los distintos Estados miembros, algo comprensible a la luz de las historias nacionales. Así, la paz es valorada como uno de los principales logros de la UE sobre todo en Alemania y Francia, los dos países más afectados por la destrucción y las muertes producidas en guerras intra-europeas de los últimos siglos. En comparación, éste es un elemento mucho menos importante en Italia y sobre todo en España, ajena ésta a cualquier guerra internacional en suelo europeo desde el siglo XVIII.

Para italianos y españoles el logro más importante de la UE es la movilidad, esto es, la posibilidad de viajar, vivir y trabajar en otro país de la UE. En comparación con estos logros, el euro ocupa un tercer lugar, seguido por el programa Erasmus, las ayudas regionales, la política exterior común y la política agraria común.

¿Cuáles cree usted que son los principales logros de la Unión Europea?

### Principales logros de la Unión Europea

% Porcentaje (Máximo tres respuestas)



En cuanto a las consecuencias que se perciben como impactos negativos de la pertenencia a la UE, encontramos en primer lugar la respuesta “la burocracia europea”, una respuesta que expresa un tópico, puesto que sólo una pequeña minoría de los europeos ha tenido algún contacto directo con la maquinaria administrativa europea. En cualquier caso, esta respuesta indica una opinión negativa sobre el funcionamiento de las instituciones europeas.

Al margen de ésta, la preocupación más notoria es la relacionada de nuevo con la movilidad, pero en este caso con la movilidad hacia sus países: franceses y alemanes consideran que la llegada de refugiados (en el caso de Alemania) y la de inmigrantes económicos (en el caso de Francia) son las principales consecuencias negativas para su país por la pertenencia a la UE. Italia, cuya población mantiene posiciones de fuerte reticencia y preocupación ante la inmigración proveniente de África (véase más adelante), no relaciona esa llegada de inmigración con su pertenencia a la UE, puesto

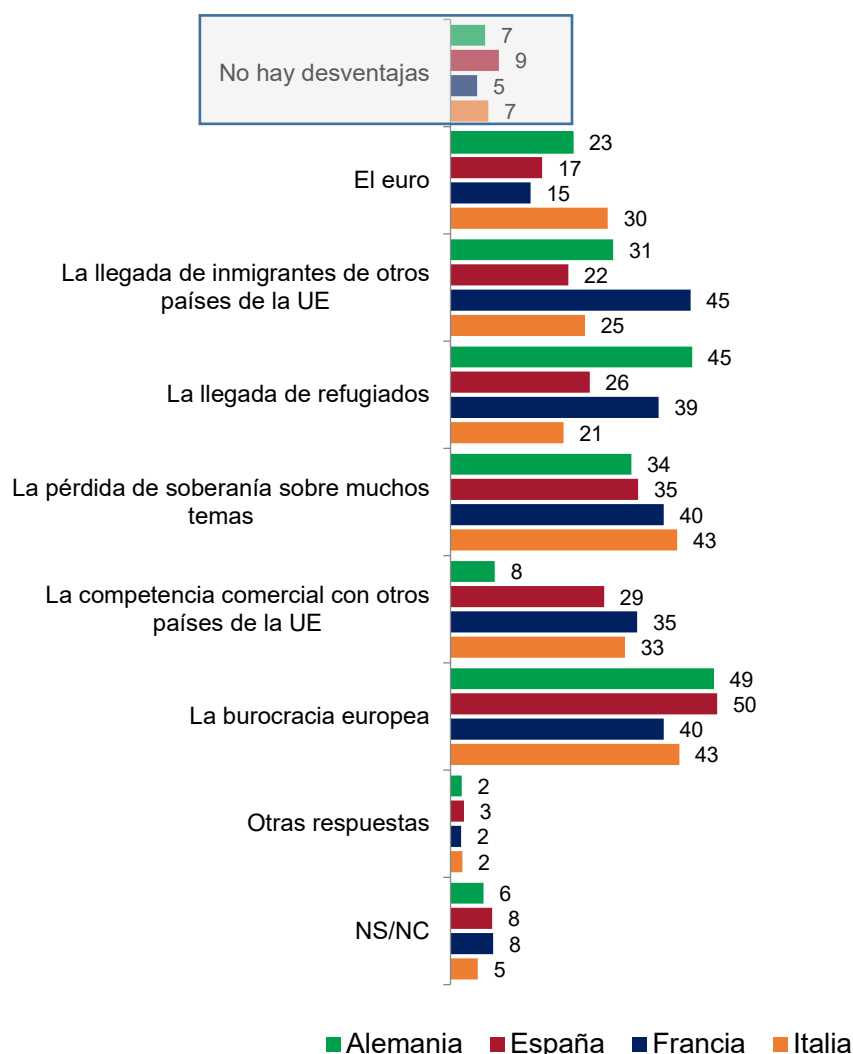
que llega a su país directamente, no a través de otro Estado miembro. Por el contrario, muchos de los peticionarios de asilo que llegan a Alemania o de los inmigrantes económicos irregulares más visibles que llegan a Francia (los africanos) lo hacen a través de Italia gracias a la libertad de movimientos dentro del espacio Schengen.

De modo más genérico, la pérdida de soberanía nacional es señalada como consecuencia negativa sobre todo por italianos y franceses.

*¿Cuáles diría usted que son las principales desventajas de pertenecer a la Unión Europea? (respuestas sugeridas)*

### Principales desventajas de pertenecer a la Unión Europea

% Porcentaje (Máximo tres respuestas)



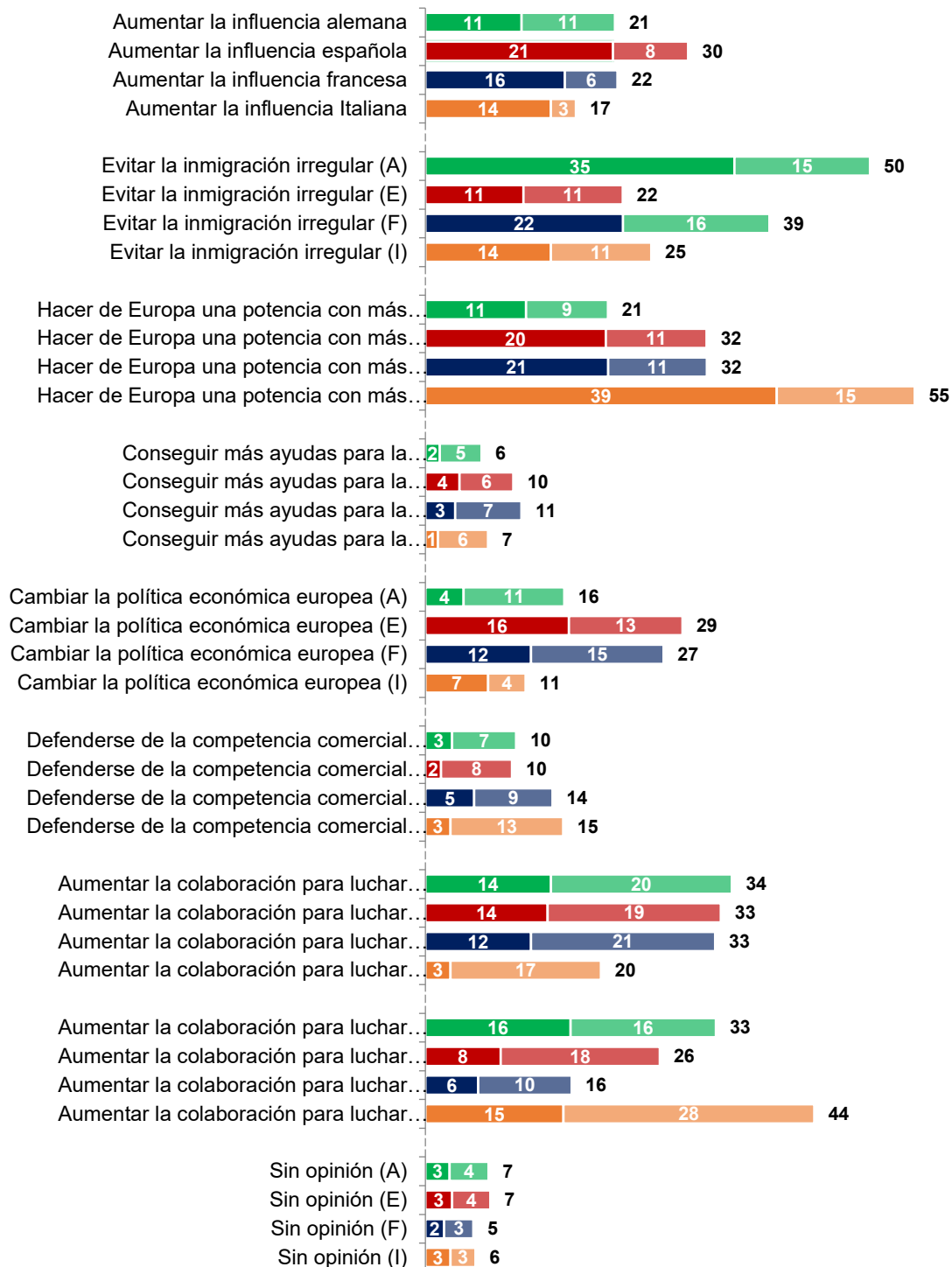
En coherencia con estos motivos de preocupación, o esta percepción de consecuencias negativas, evitar la inmigración irregular aparece como la respuesta más señalada entre los alemanes cuando se pregunta por los principales objetivos que debería perseguir su país en relación con la Unión Europea. Ésta es también la respuesta más mencionada

entre los franceses, aunque no con tanta intensidad. En concreto, un 50% de los alemanes y un 39% de los franceses eligen éste como uno de los dos principales objetivos que debe perseguir su país en su relación con la Unión Europea. A diferencia de alemanes y franceses, para los italianos la prioridad debe ser “hacer de Europa una potencia con más influencia en el mundo”, una respuesta elegida por el 55% de los entrevistados en Italia (posiblemente relacionada con la percepción de que el país debe aumentar su influencia en África para disminuir la inmigración irregular), seguida por aumentar la colaboración en la lucha contra el cambio climático. Las respuestas de los españoles están muy divididas, sin que aparezca una prioridad clara, entre la lucha contra el terrorismo, el aumento de la influencia europea en el mundo, el de España en la UE, o el cambio de la política económica europea.

¿Cuál cree usted que debería ser el principal objetivo de su país en su relación con la Unión Europea? ¿Y el segundo más importante?

**Objetivos principales de su país respecto a la Unión Europea**

(% Primer lugar, % Segundo lugar y suma %)



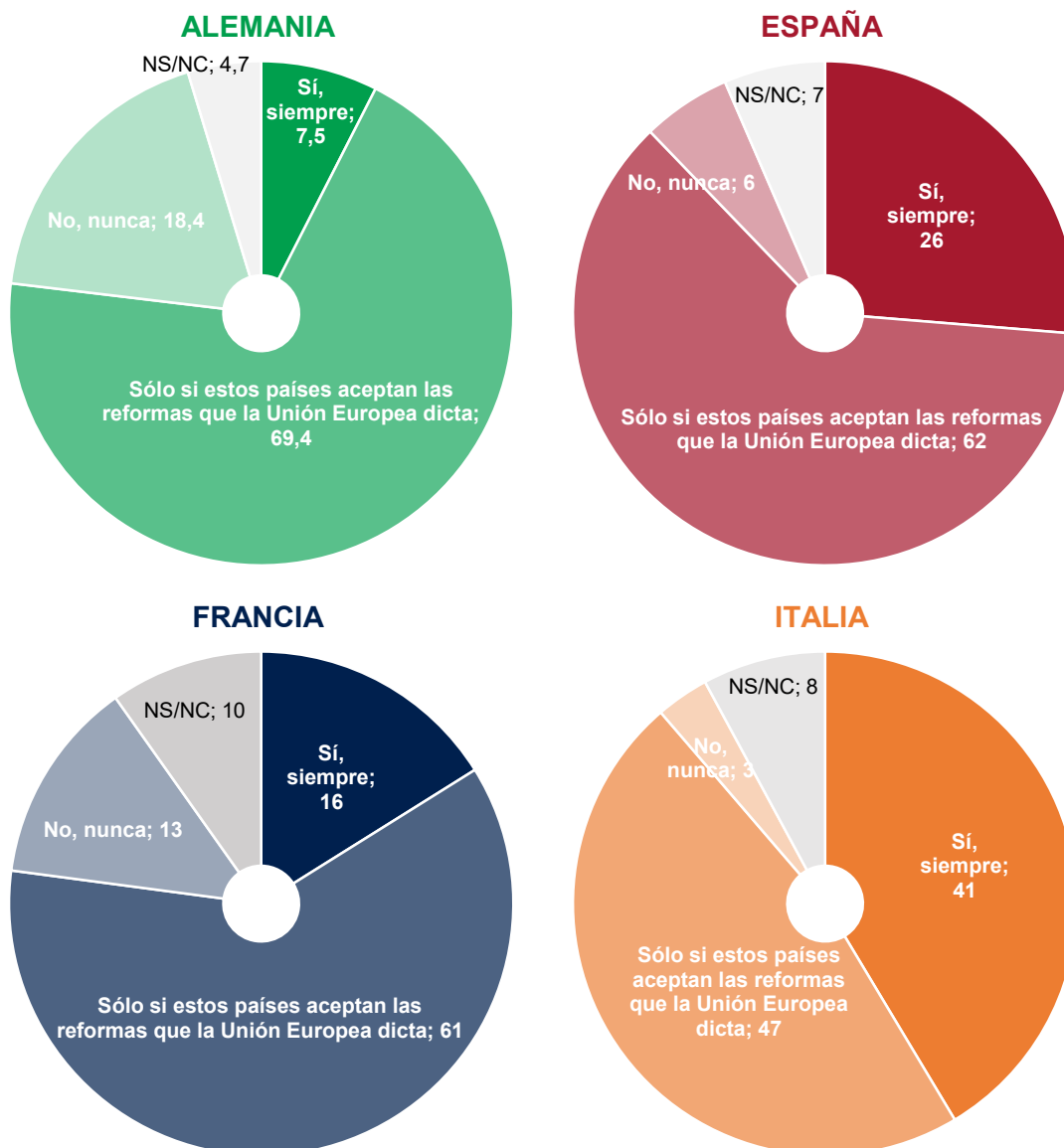
Uno de los aspectos más notorios de la política económica europea es el de la disposición al rescate de economías nacionales en crisis. Al respecto, la opinión mayoritaria es la de que estos rescates deben producirse sólo si los países en crisis

aceptan las reformas que dicta la Unión Europea, aunque en Italia una gran parte de los entrevistados, el 41%, cree que esos rescates deben producirse siempre que sean necesarios. Hay que interpretar esta respuesta en el contexto de la alta prima de riesgo italiana, la situación de recesión y el temor a que el país pueda necesitar alguna forma de rescate financiero.

*¿Cree usted que la Unión Europea debe dedicar dinero al rescate de países de la Unión que se encuentren en una crisis económica grave?*

### Rescate de países de la Unión Europea que se encuentren en una crisis económica grave

% Porcentajes

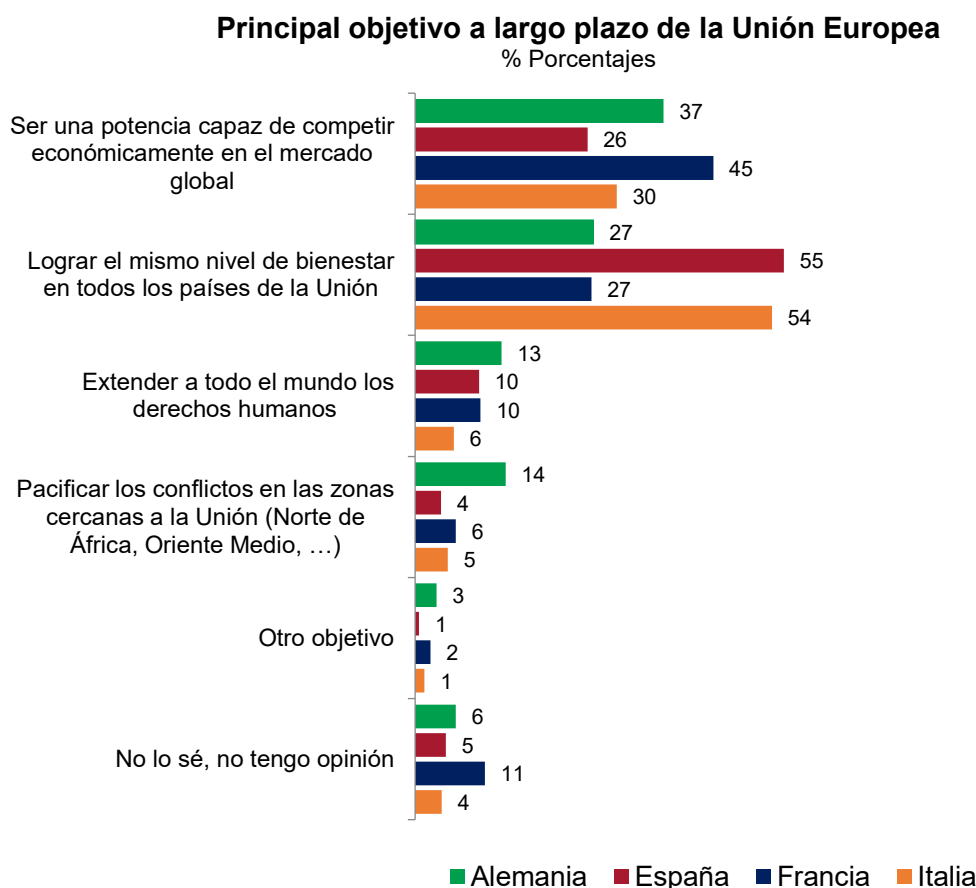


### 3. Los objetivos, el futuro y los problemas de la UE

La muestra más clara de la diferencia interna entre el norte y el sur en este grupo de cuatro grandes países es la respuesta a la pregunta sobre el objetivo a largo plazo de la Unión Europea. Más de la mitad de los italianos y de los españoles (54 y 55%) eligen la respuesta “Lograr el mismo nivel de bienestar en todos los países de la Unión”, duplicando exactamente al porcentaje de franceses y alemanes que optan por este mismo objetivo (27%). Es claro que italianos y españoles se sienten por debajo del nivel de bienestar de los países más ricos de la UE y consideran que ésta tiene la obligación de producir una igualdad. Por el contrario, franceses y alemanes están mucho más preocupados que sus vecinos meridionales por la competencia económica global y ven el papel de la UE en primer lugar como un instrumento de actuación en ese terreno, por tanto hacia el exterior y no hacia el interior del área.

En cualquier caso, son minoría los que eligen como objetivos principales aspectos no económicos y relacionados con la acción exterior, como la pacificación o la extensión de los derechos humanos.

*¿Cuál cree usted que debe ser el objetivo principal a largo plazo de la Unión Europea?*



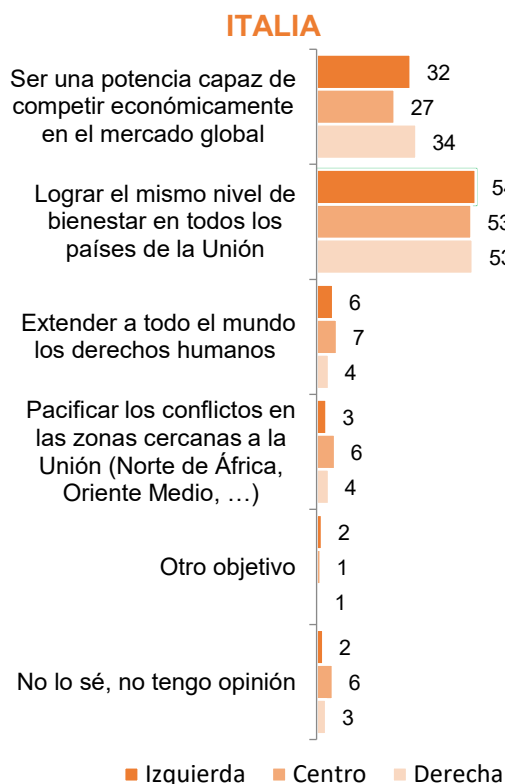
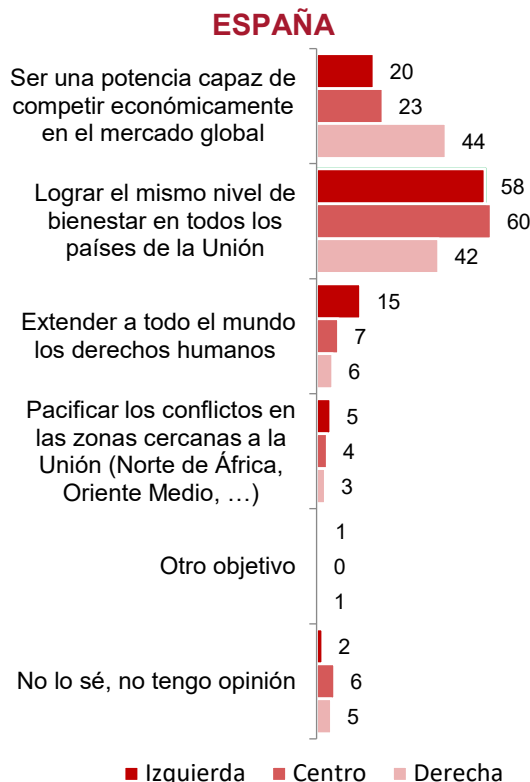
## Europa vista desde Alemania, España, Francia e Italia

---

Las diferencias ideológicas son importantes en este terreno, con la derecha más interesada en la competencia económica internacional y la izquierda más preocupada por la equiparación de los niveles de vida.

### Principal objetivo a largo plazo de la Unión Europea, por ideología

% Porcentajes



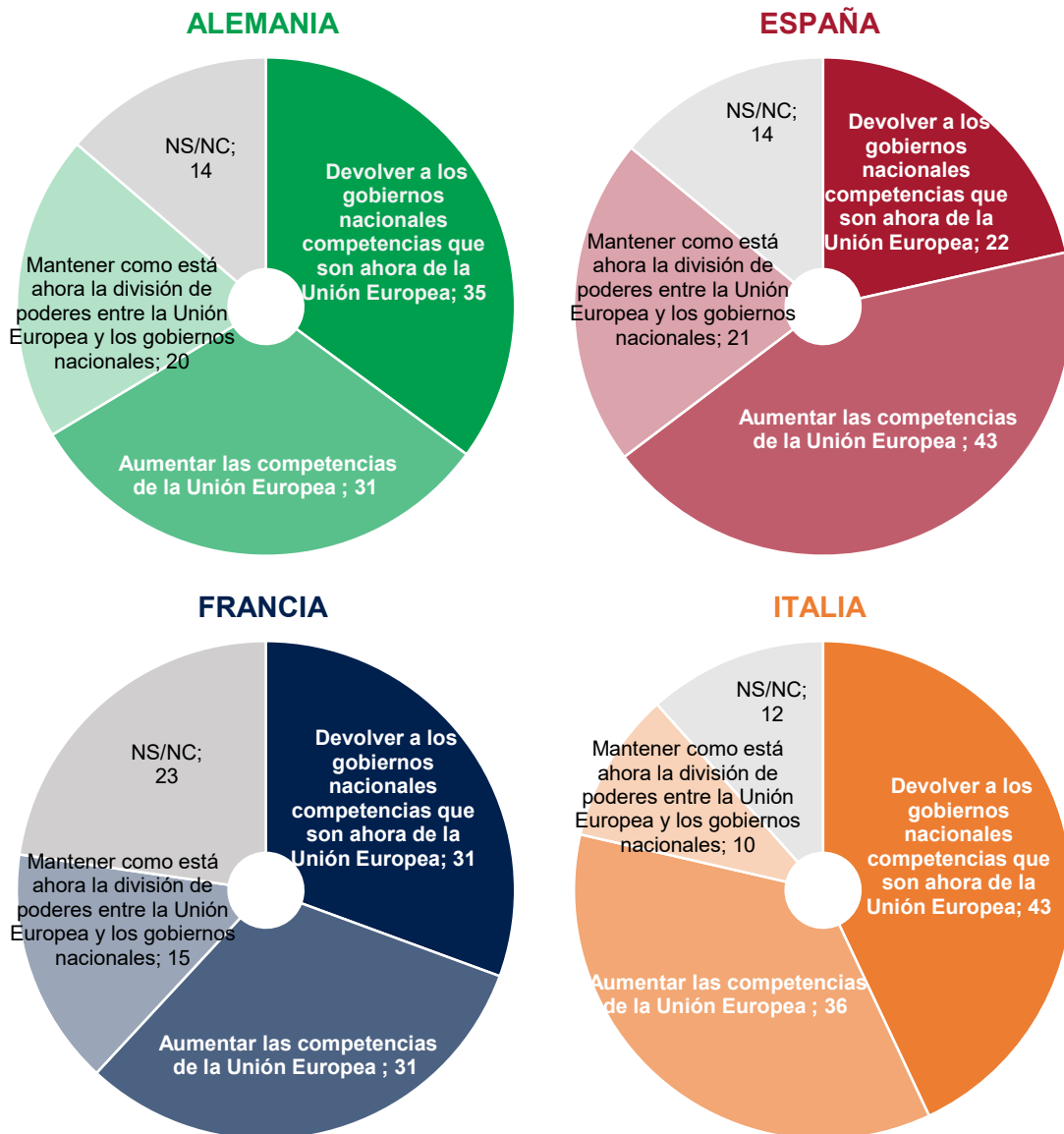
## Europa vista desde Alemania, España, Francia e Italia

Los españoles vuelven a mostrar la fuerza de su europeísmo, por encima de la de los otros tres países, en su posición favorable a aumentar las competencias de la Unión Europea. La diferencia se aprecia mejor si se comparan los porcentajes de los que quieren reducir esas competencias para devolverlas a los gobiernos nacionales. En España son sólo un 22% frente a casi el doble, un 43%, en Italia. Francia y Alemania se encuentran divididas a partes iguales entre los partidarios de aumentar y los de reducir los poderes de la UE.

*Como sabe, dentro de la Unión Europea hay diferentes opiniones respecto a lo que debe ser su futuro. En su opinión, ¿qué cree que debe hacerse?*

### El futuro de la Unión Europea

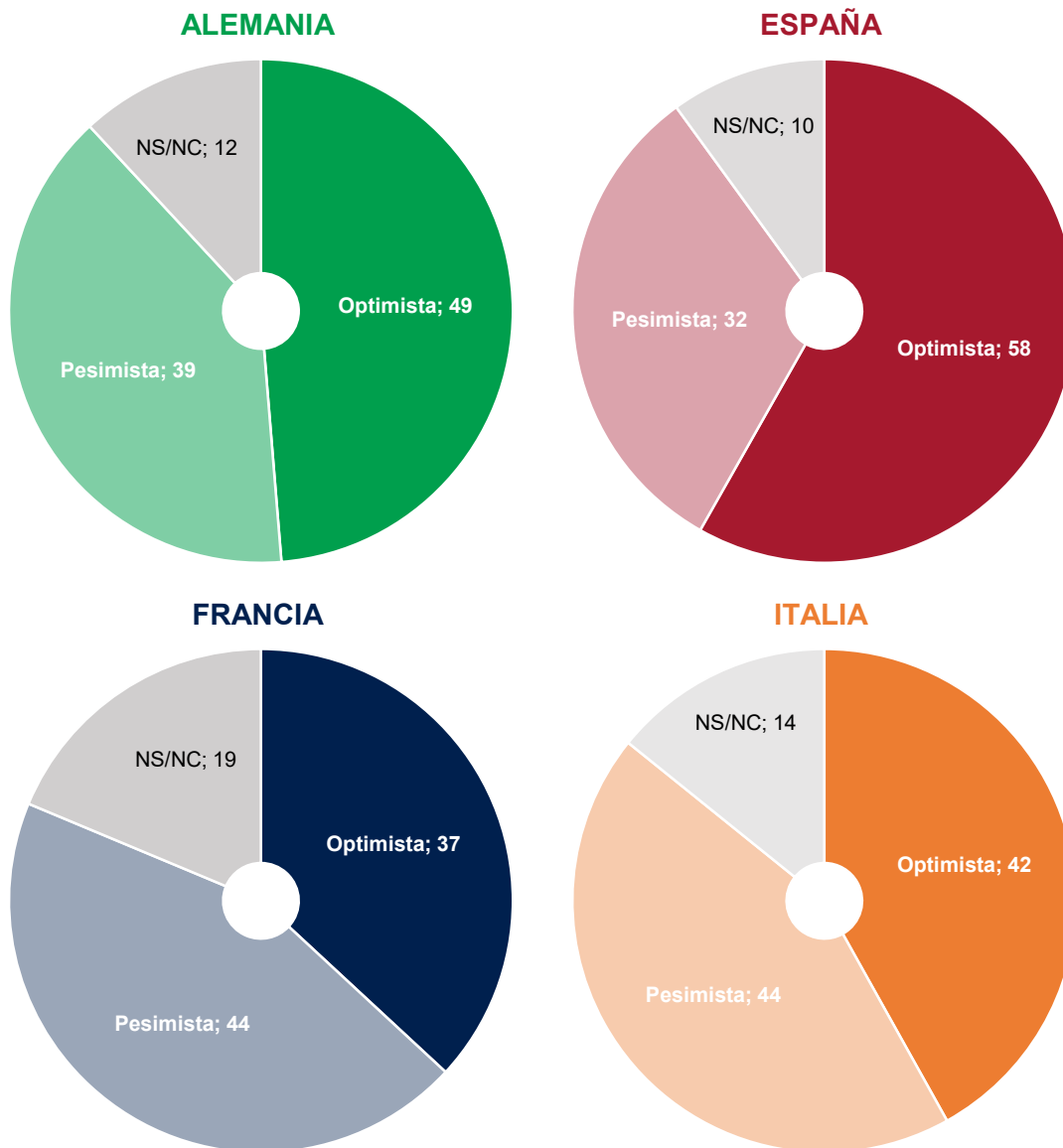
% Porcentajes



Los españoles son también los más optimistas respecto al futuro de la UE y los que menos dudas expresan al respecto. En el extremo contrario se encuentran los franceses, con un 44% de pesimistas y casi una quinta parte de indecisos.

En general, ¿es usted optimista o pesimista respecto al futuro de la Unión Europea?

**Optimismo vs. pesimismo sobre el futuro de la Unión Europea**  
% Porcentajes

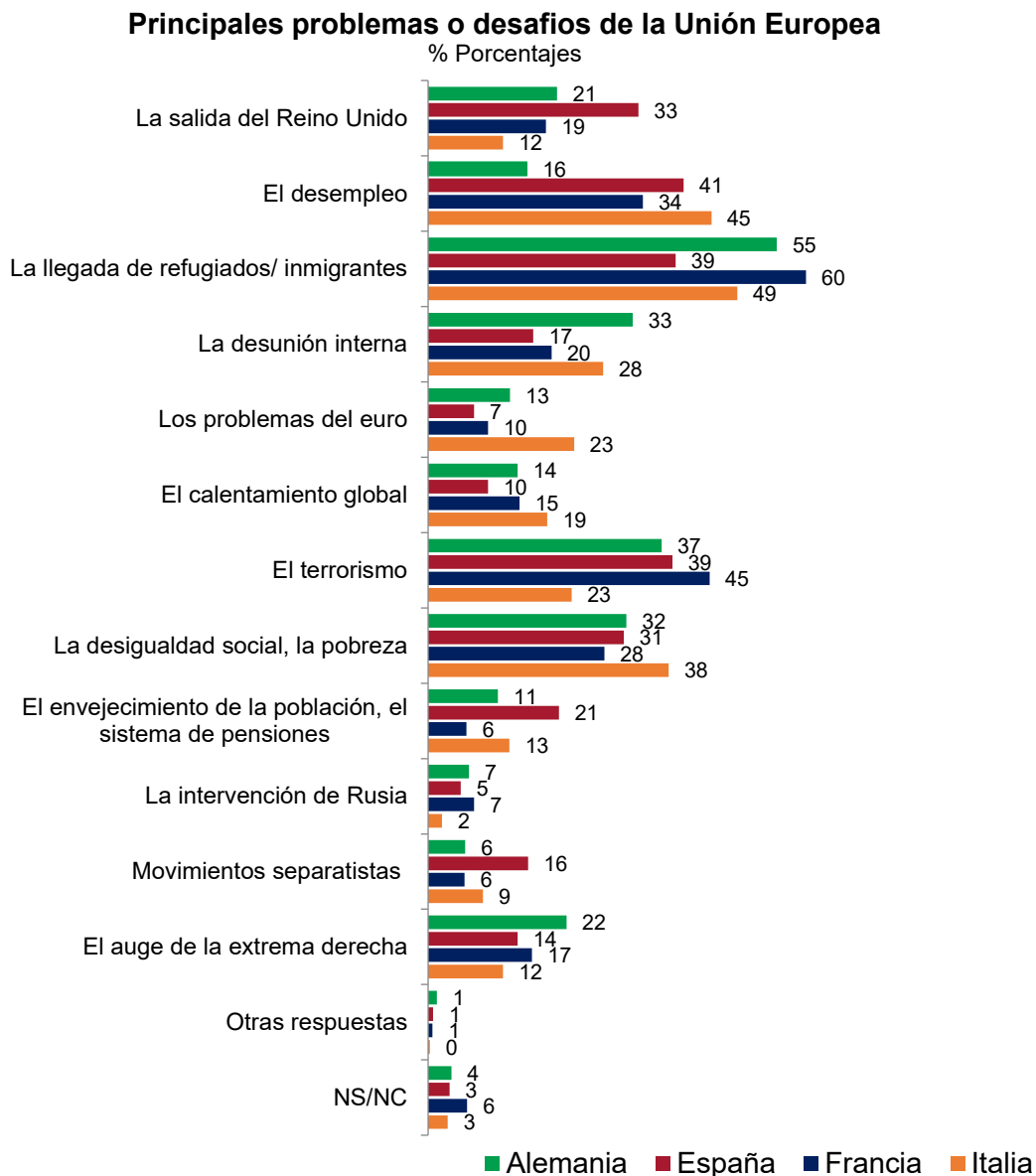


La llegada de refugiados o inmigrantes aparece señalada como el principal problema actual de la Unión Europea cuando se pregunta en Francia, Alemania e Italia, mientras que en España las opiniones están más divididas, y el desempleo encabeza la lista de problemas. El terrorismo ocupa el segundo lugar en Francia, Alemania y España, y sólo en Italia (que ha sufrido muy pocos atentados terroristas en los últimos años) pasa al tercer lugar y el segundo queda ocupado por el desempleo.

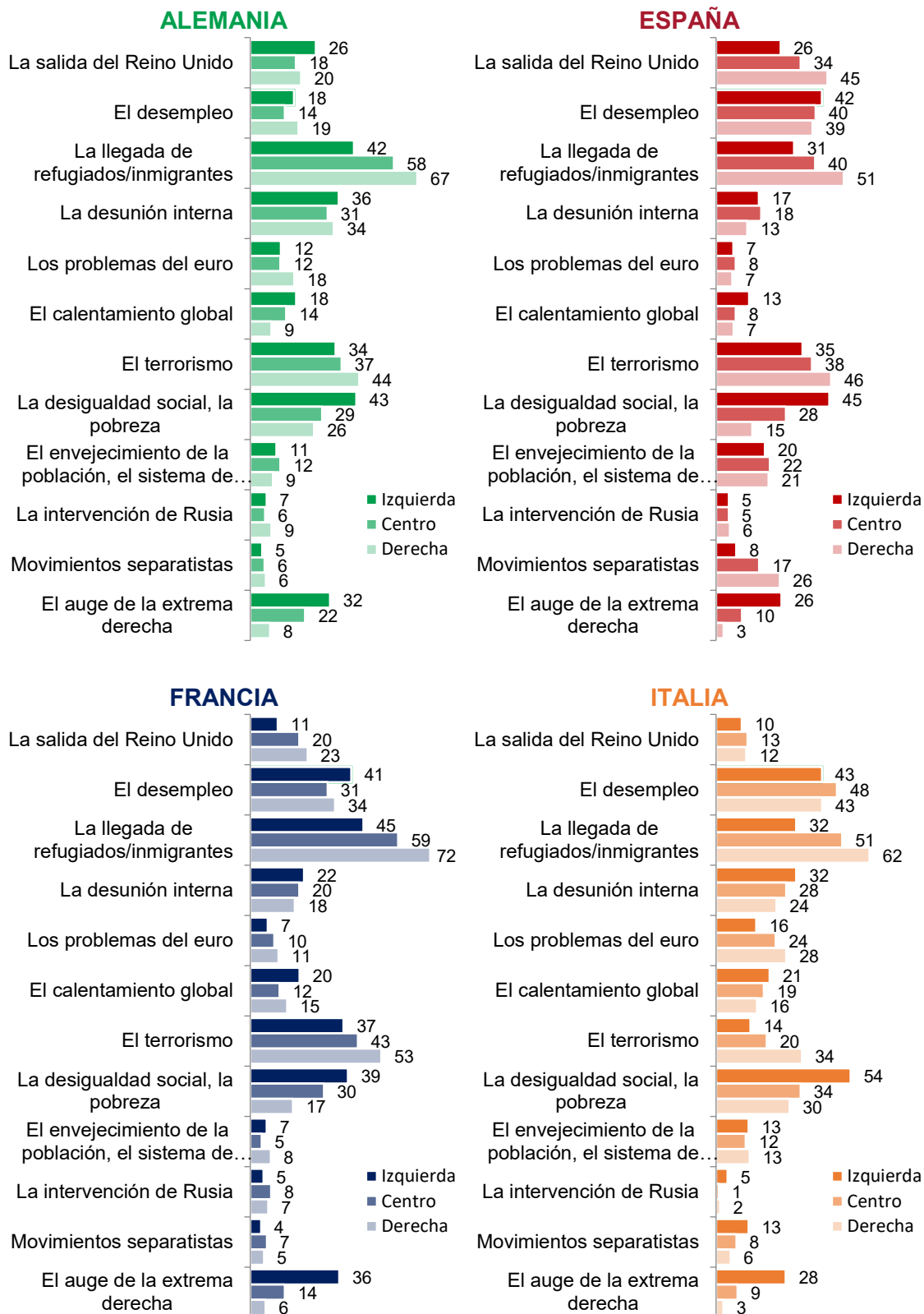
La influencia de la ideología en este tema es clara: La llegada de los inmigrantes o refugiados, por un lado, y el terrorismo por otro, preocupan notoriamente más a los individuos de derecha, mientras que la desigualdad y la pobreza son señalados como problema principal por la izquierda. El auge de la extrema derecha aparece elegido entre

los tres principales desafíos europeos casi únicamente por los entrevistados de izquierda.

*¿Cuál cree que son los principales problemas o desafíos que tiene ahora la Unión Europea? (Tres respuestas como máximo)*



**Principales problemas o desafíos de la Unión Europea, por ideología**  
 % Porcentaje (Máximo tres respuestas)

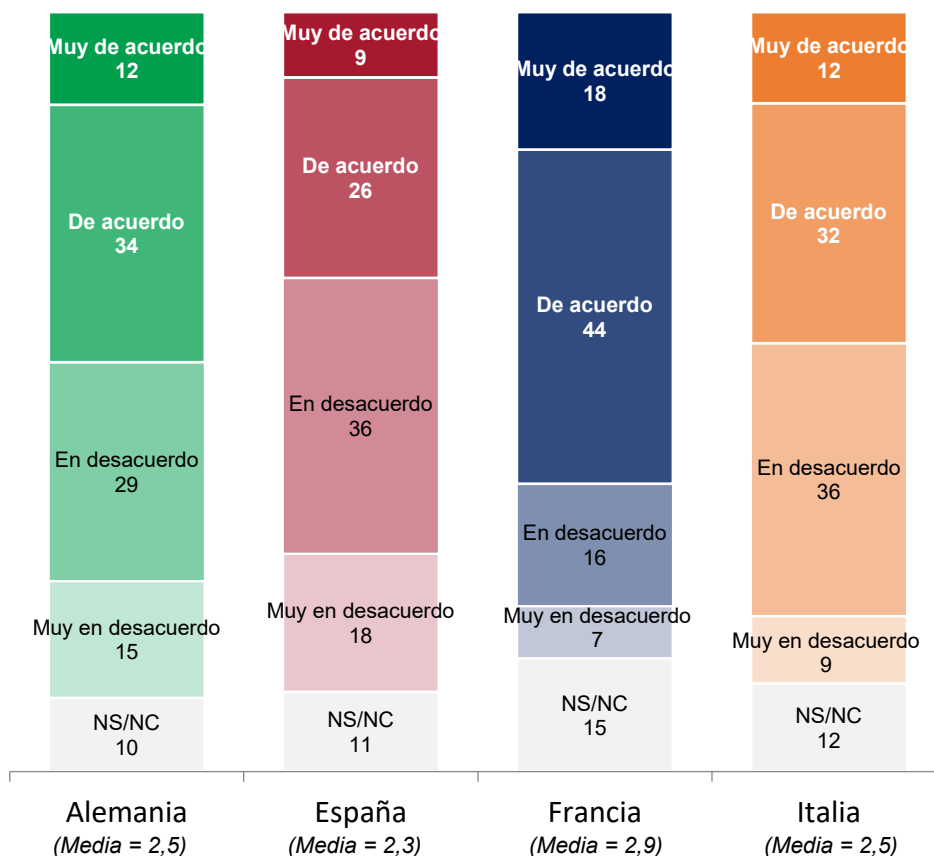


España es el país más reticente a dedicar una mayor inversión pública a la defensa europea, con un 54% en contra, mientras que Francia es el más favorable, con sólo un 23% en contra. Italia y Alemania tienen una opinión pública muy dividida en este tema.

*Respecto a la política de defensa y el gasto militar ¿me puede decir hasta qué punto está usted de acuerdo con esta frase?: “Los Estados europeos deben dedicar más dinero a la defensa”*

**Grado de acuerdo con la frase: LOS ESTADOS EUROPEOS DEBEN DEDICAR MÁS DINERO A LA DEFENSA**

% Porcentaje

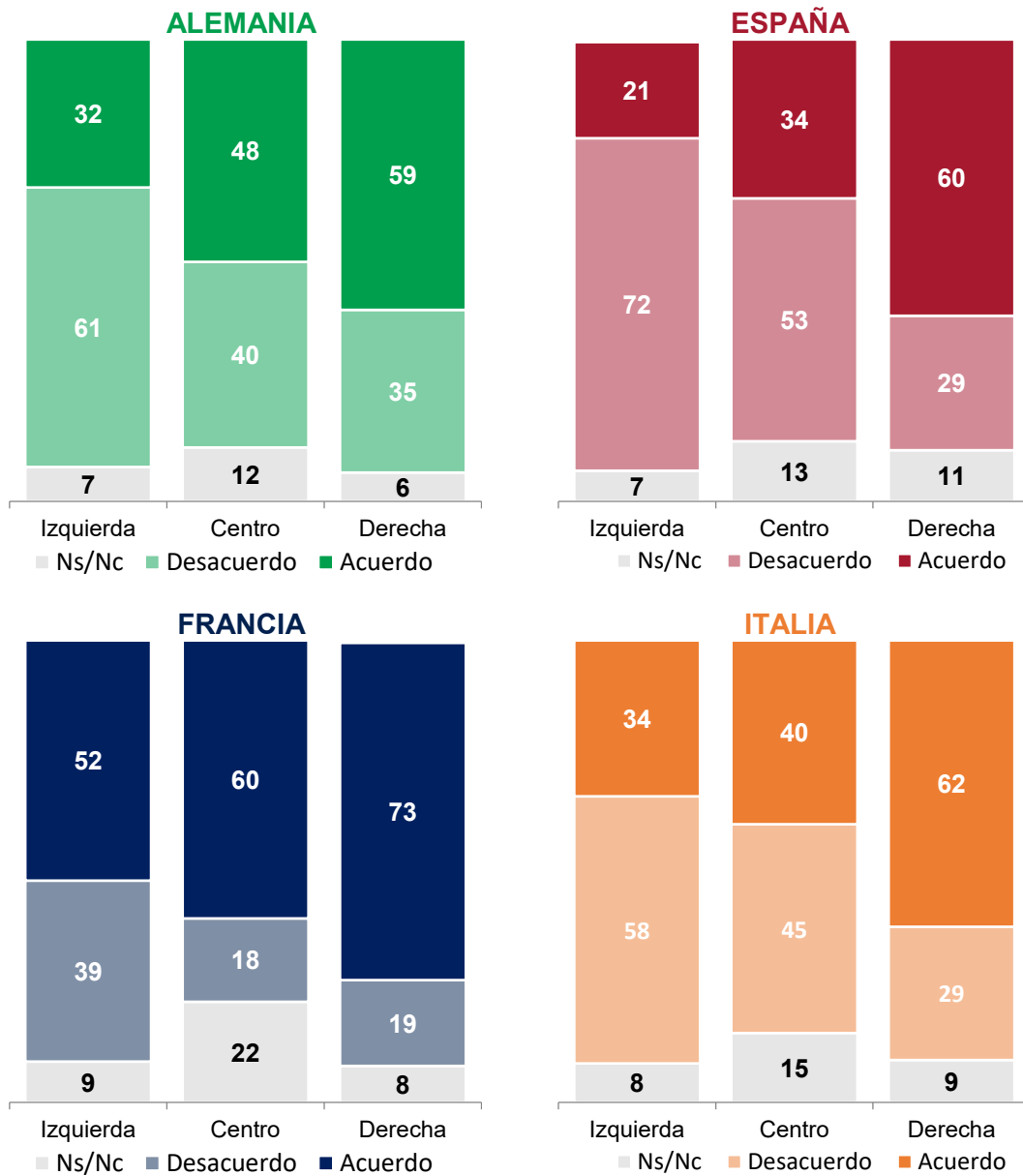


Ponderación para las medias: Muy de acuerdo = 4; De acuerdo = 3; En desacuerdo = 2; Muy en desacuerdo = 1.

En la respuesta a esta pregunta las diferencias son notables en función de la ideología del entrevistado, con la izquierda siempre menos dispuesta que la derecha a aumentar el gasto en defensa. La distancia es pronunciada sobre todo en España, donde la derecha triplica a la izquierda en cuanto a su aceptación del aumento del gasto de defensa. Francia es, en el otro extremo, el país con una menor variación en función de la ideología, y el único en que también la mayoría de la izquierda, el 52%, favorece ese incremento del presupuesto de defensa.

**Grado de acuerdo con la frase: LOS ESTADOS EUROPEOS DEBEN DEDICAR MÁS DINERO A LA DEFENSA, por ideología**

% Porcentajes



## 4. El Brexit

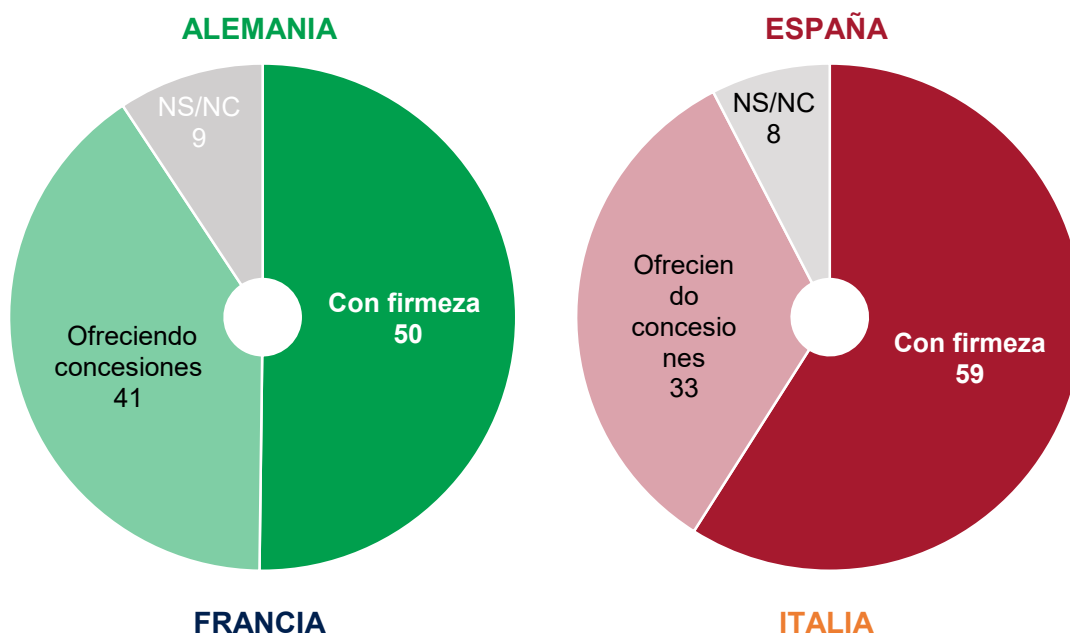
Las opiniones públicas italiana y alemana son las más divididas internamente respecto a la actitud que la Unión Europea debe adoptar ante el Reino Unido en las negociaciones para el Brexit (ofrecer concesiones para mantener buenas relaciones o actuar con firmeza y sin concesiones), y sólo en Italia son más los que creen que la UE debe ofrecer concesiones. En el extremo contrario, los españoles son los menos proclives a hacer concesiones al RU.

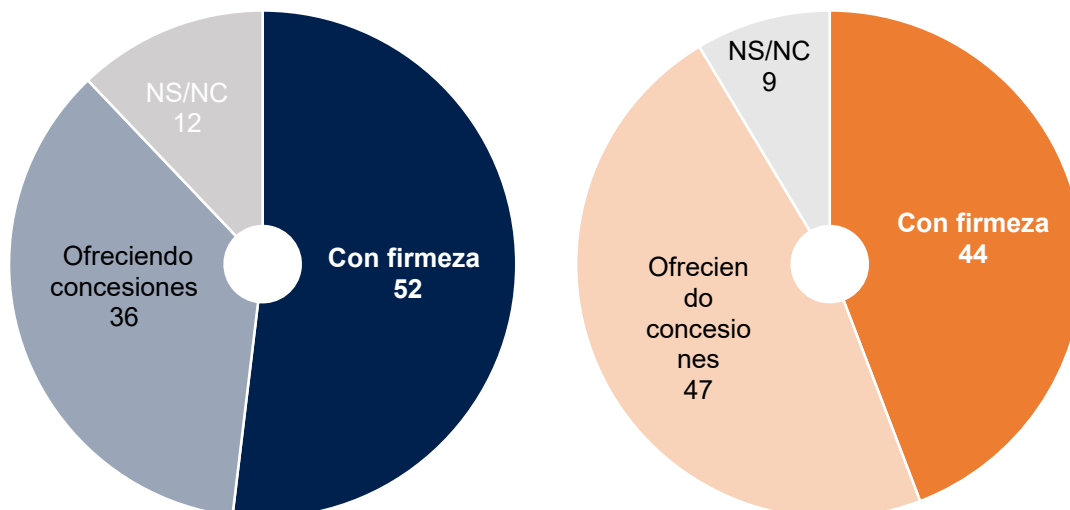
*Como usted sabe los británicos han votado en un referéndum a favor de que su país salga de la Unión Europea. Ahora el Reino Unido está negociando con la Unión las condiciones de su salida. ¿Cómo cree usted que debe actuar la Unión Europea en estas negociaciones?*

- a) *Con firmeza y sin ofrecerles concesiones especiales*
- b) *Ofreciéndoles concesiones para mantener las buenas relaciones*

### Posición de la Unión Europea frente al Brexit

% Porcentaje



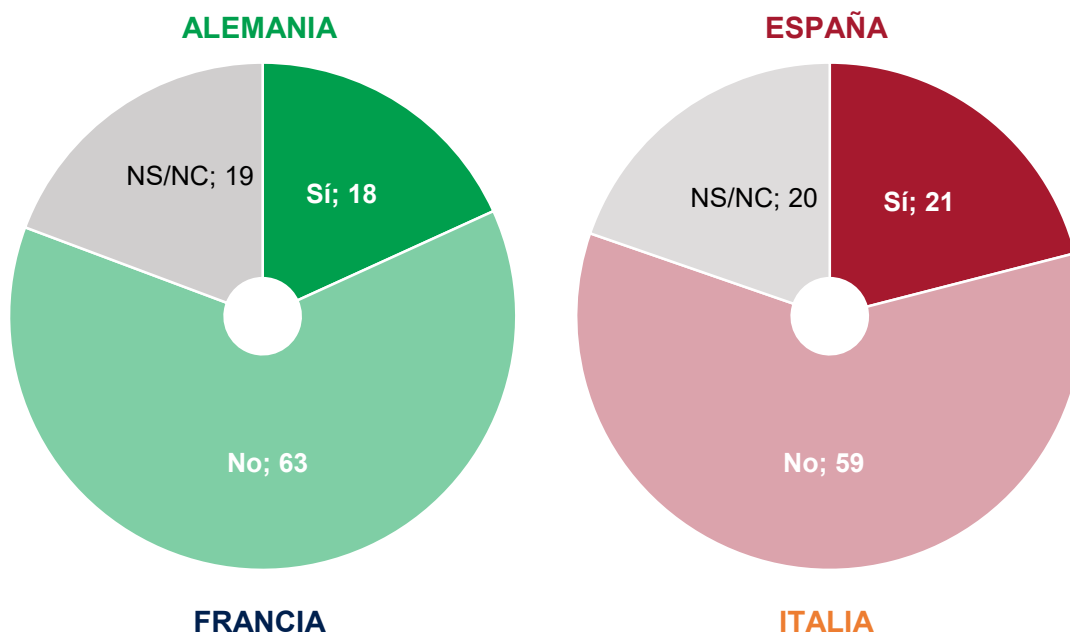


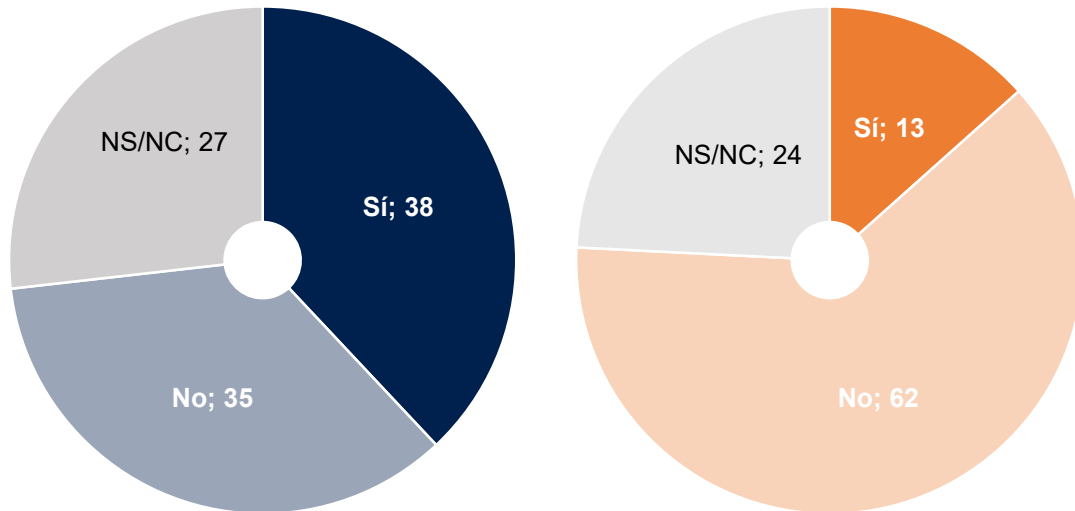
Respecto a las posibles ventajas que el Brexit pueda implicar para cada país, sólo entre los franceses existe una clara división de opiniones, con un porcentaje importante de ciudadanos que cree que su país puede salir de alguna forma beneficiado por esta salida del Reino Unido. En España, Alemania e Italia son clara mayoría los que no ven en el Brexit ninguna ventaja para su país.

*¿Cree usted que la salida del Reino Unido de la Unión Europea puede beneficiar de alguna forma a su país?*

**¿Puede beneficiar el Brexit a su país?**

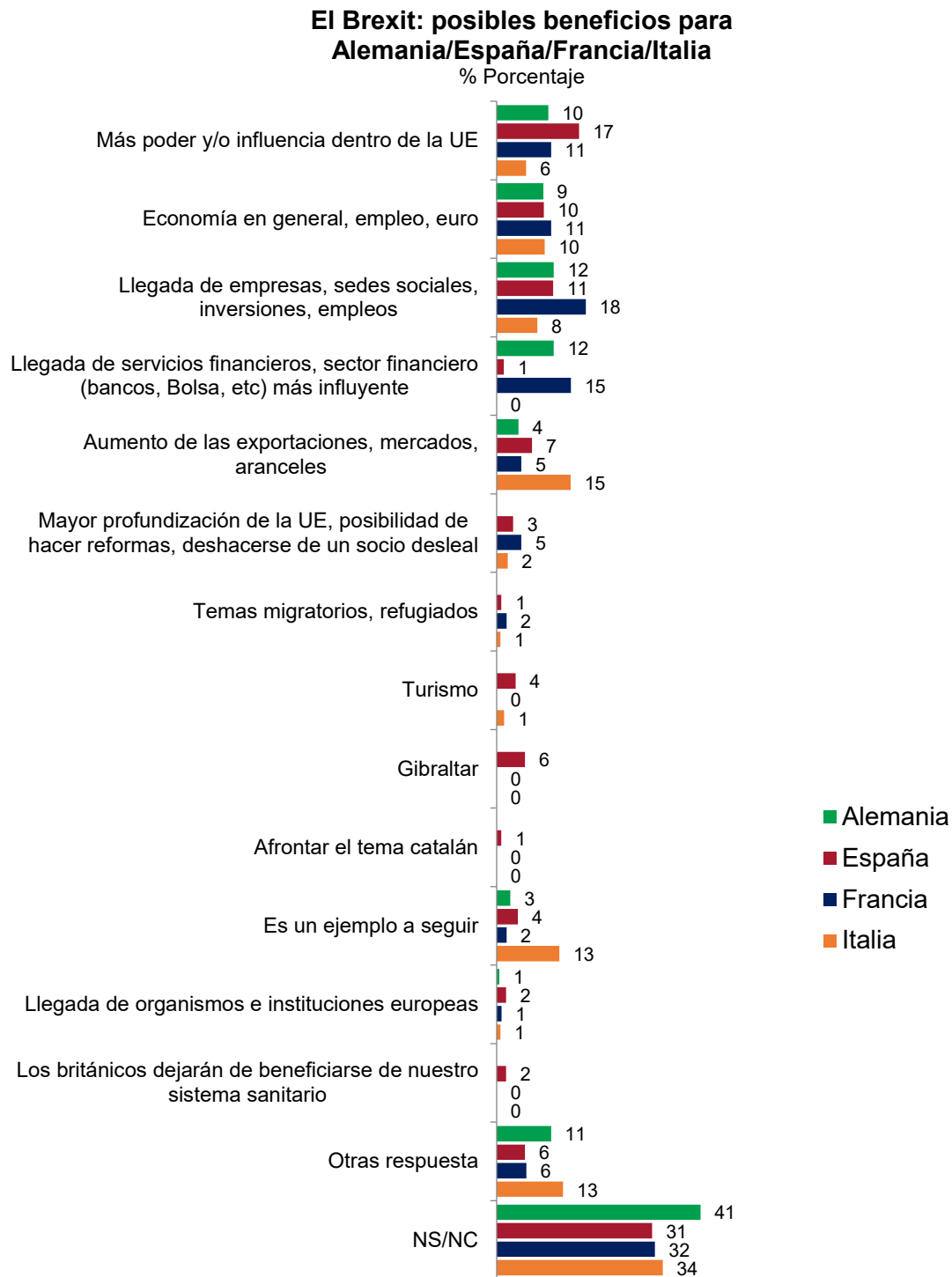
% Porcentaje





Cuando se pregunta por los beneficios concretos que su país puede obtener a consecuencia del Brexit, más de un tercio de los entrevistados (de entre los que contestaron previamente que esperaban algún beneficio) no ofrece ninguna respuesta concreta. Entre los que sí ofrecen alguna, destacan la llegada de empresas o sedes a su país - en general o con referencias en particular a empresas del sector financiero-, y el aumento de la influencia de su país dentro de la UE. En el caso italiano llama la atención la respuesta “es un ejemplo a seguir” (el Brexit).

¿De qué forma puede beneficiar a Alemania/España/Francia/Italia? Por favor, anote todo lo que crea conveniente



Bases: Creen que beneficia a Alemania (182) / España (210) / Francia (380) /Italia (134)

## 5. Los poderosos y los aliados en la Unión Europea

Alemania es percibida por los demás países como el Estado más influyente de la Unión Europea, seguida por Francia y, a una considerable distancia, por el Reino Unido. En esta percepción sobre la jerarquía de influencia están de acuerdo los cuatro países, aunque en el caso de los alemanes, y sólo en el suyo, la influencia francesa se presenta como tan poderosa como la alemana. Por otra parte, los franceses parecen tener una valoración sobre su propia influencia en la UE que es bastante menor que la de los otros tres países. Dicho de otro modo, los demás los creen más influyentes de lo que ellos se creen.

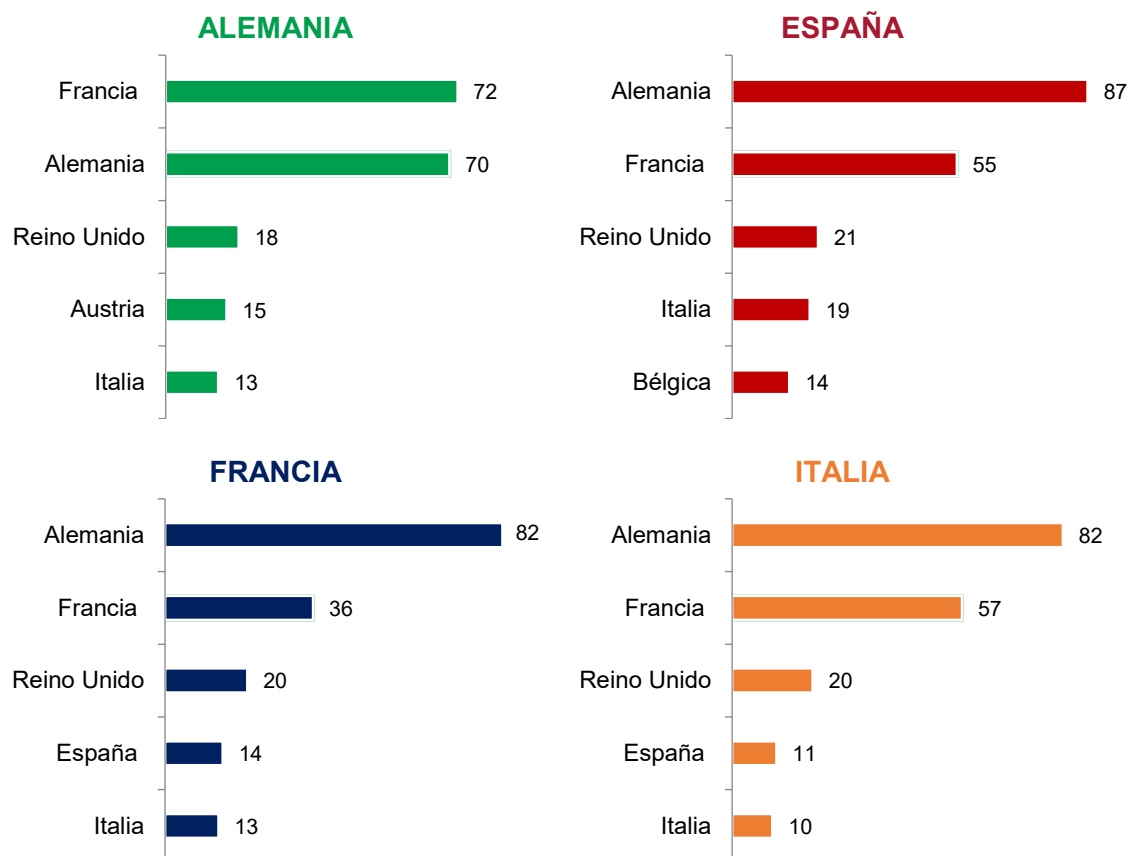
En opinión de los españoles, España es poco influyente en la UE: suponen esa influencia menor que la de Alemania, Francia, Reino Unido, Italia y Bélgica. Tampoco los italianos tienen una gran opinión sobre su influencia en la Unión: se ven como el quinto país, por debajo de Alemania, Francia, Reino Unido y España.

*Dentro de la Unión Europea hay países más influyentes que otros. ¿Cuáles diría usted que son los cuatro países más influyentes? Respuestas en función del orden en que fueron citados.*

	1º				2º				3º				4º				Índice Ponderado*			
	A	E	F	I	A	E	F	I	A	E	F	I	A	E	F	I	A	E	F	I
Alemania	57	85	78	78	10	3	5	5	4	1	0	1	2	0	0	0	70	87	82	82
Austria	3	1	0	1	5	2	2	1	10	1	2	6	9	2	2	6	15	3	3	7
Bélgica	1	2	1	1	1	8	7	2	4	9	6	7	4	8	5	6	6	14	10	7
Bulgaria	1	0	0	--	1	1	0	0	--	1	0	1	0	1	0	0	2	2	1	0
Chipre	--	0	0	0	--	0	0	0	--	0	0	0	0	0	1	0	0	1	1	1
Croacia	--	--	0	0	--	--	0	0	0	0	0	0	0	0	0	0	0	0	0	1
Dinamarca	1	1	0	0	1	2	3	0	1	2	3	2	2	4	3	3	4	4	5	2
Eslovaquia	0	--	0	--	0	1	0	0	0	0	0	0	0	0	0	1	1	1	1	1
Eslovenia	--	0	--	0	0	0	--	0	1	0	0	0	--	0	1	1	1	1	0	0
España	1	1	0	1	1	1	4	2	6	5	15	11	10	12	14	15	8	6	14	11
Estonia	0	--	--	--	1	0	0	0	0	1	0	0	0	0	0	2	0	0	0	0
Finlandia	0	0	--	0	1	1	1	1	1	1	1	1	1	2	2	1	3	2	2	2
Francia	17	1	4	4	52	62	38	67	4	13	5	6	1	4	2	2	72	55	36	57
Grecia	1	0	0	0	0	0	0	1	1	1	0	0	1	1	1	1	2	1	1	1
Hungría	0	--	0	--	0	--	0	0	1	0	0	1	1	0	1	1	2	0	1	1
Irlanda	0	1	--	--	0	0	1	--	1	1	2	1	1	1	1	2	2	2	1	1
Italia	0	1	0	1	3	2	4	1	14	24	14	11	8	15	13	13	13	19	13	10
Letonia	--	0	--	0	0	0	0	0	0	1	0	0	1	1	0	1	1	1	0	0
Lituania	0	0	1	--	--	0	--	0	0	1	0	0	0	0	0	0	1	1	0	0
Luxemburgo	1	1	2	2	1	1	4	1	5	3	6	6	5	4	5	5	7	4	9	6
Malta	--	0	0	1	0	0	1	0	0	0	1	1	0	0	1	2	1	0	1	1
Países bajos	2	0	2	1	2	1	4	2	9	5	7	7	9	10	6	9	12	6	10	7
Polonia	1	0	0	0	1	0	0	0	1	1	2	1	4	1	3	1	4	1	2	1
Portugal	0	0	1	1	1	0	1	1	1	2	1	1	2	2	1	2	1	3	2	2
Reino Unido	3	3	3	3	5	8	11	7	14	20	13	20	11	13	9	7	18	21	20	20
República Checa	0	--	0	0	0	0	0	0	0	1	1	1	1	1	0	1	0	1	1	1
Rumanía	0	0	0	0	1	--	0	0	1	0	0	0	0	1	1	1	2	0	1	1
Suecia	1	1	0	0	2	1	2	1	5	3	3	3	5	7	7	5	7	5	5	3
NS/NC	11	4	7	6	12	5	10	7	15	6	15	15	20	10	20	20				

\*Índice Ponderado= (%Primero X 1) + (%Segundo X 0,75) + (%Tercero X 0,50) + (%Cuarto X 0,25)

**Los 5 países más influyentes en la Unión Europea  
en opinión de los entrevistados en Alemania/Francia/España/Italia**  
-Índice ponderado-  
% Porcentaje



En relativa coherencia con esta percepción de la influencia, las preferencias sobre los principales países aliados en la política europea están encabezadas por Alemania, el aliado preferido para todos los demás. Sólo en el caso de los italianos esta preferencia por Alemania es relativamente baja, con respuestas de mayor dispersión que en los demás países: aunque Alemania encabeza la lista, lo hace con sólo un 40% de preferencias (índice ponderado), seguida de cerca por Francia. España es, vista desde Italia, el tercer aliado preferido.

En conjunto, los tres países ribereños del Mediterráneo muestran preferencias mutuas, pero siempre en un segundo plano subordinado al país más influyente y con el que se desea actuar coordinadamente, Alemania. Desde la perspectiva alemana, Francia es el principal aliado, pero ningún otro país mediterráneo figura entre las preferencias de la población alemana, más interesada en Austria, Holanda o Suecia que en España o Italia. En conclusión, a la luz de las opiniones públicas, existe una base social para un grupo de países mediterráneos dentro de la UE, pero un grupo que se ve a sí mismo como secundario ante Alemania.

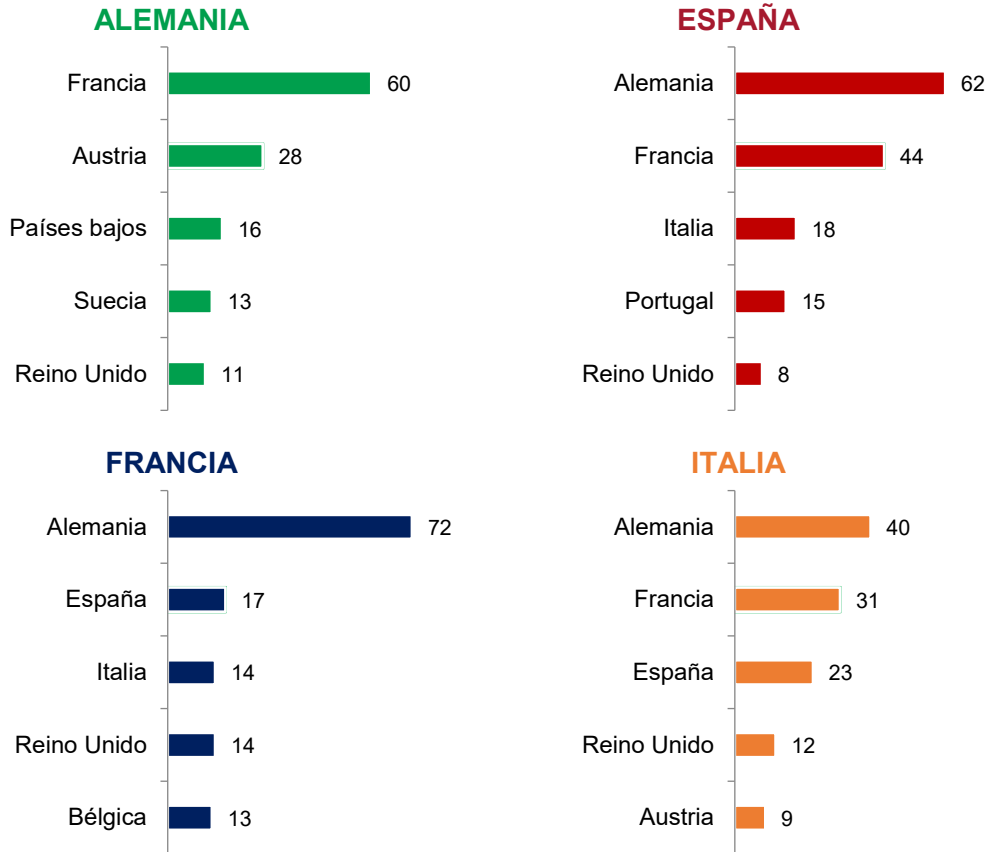
## Europa vista desde Alemania, España, Francia e Italia

¿Qué tres países cree que deben ser los principales aliados de su país dentro de la Unión Europea?

	1º				2º				3º				Índice Ponderado*			
	A	E	F	I	A	E	F	I	A	E	F	I	A	E	F	I
Alemania		54	70	31		9	2	12		5	1	5		62	72	40
Austria	14	--	1	4	16	1	2	4	12	1	2	6	28	1	3	9
Bélgica	2	2	2	1	3	5	15	2	3	4	6	3	5	6	13	3
Bulgaria	0	0	0	0	0	0	0	0	0	0	0	1	1	1	1	0
Chipre	0	--	0	0	0	0	0	0	1	0	1	1	0	0	0	1
Croacia	0	0	0	1	0	0	0	1	0	1	0	1	0	0	1	2
Dinamarca	4	1	1	1	5	4	4	2	6	3	4	3	9	4	5	3
Eslovaquia	--	--	0	0	0	--	0	0	0	0	0	1	0	0	0	0
Eslovenia	0	--	--	0	0	0	--	1	0	0	0	1	0	0	0	1
España	1		2	10	5		16	10	8		15	19	6		17	23
Estonia	0	--	--	0	0	--	0	0	0	0	0	0	0	0	0	0
Finlandia	1	1	0	2	3	2	2	1	2	2	3	1	3	3	3	3
Francia	54	13		13	8	42		24	3	9		7	60	44		31
Grecia	1	0	0	3	1	1	0	4	1	2	1	4	1	2	0	7
Hungría	0	0	0	1	1	--	1	1	1	0	0	2	1	0	1	2
Irlanda	0	0	0	1	1	1	1	2	2	1	1	2	2	1	1	3
Italia	1	5	1		9	8	12		5	23	16		9	18	14	
Letonia	0	0	--	--	0	0	--	1	0	0	0	0	0	0	0	0
Lituania	0	0	0	--	0	0	--	0	0	0	0	0	0	0	0	0
Luxemburgo	1	0	2	1	3	1	3	1	2	2	4	2	4	2	5	2
Malta	0	0	0	1	0	0	0	2	0	0	0	1	0	0	0	3
Países bajos	3	1	2	2	12	1	5	1	14	3	7	2	16	2	8	3
Polonia	1	0	1	1	2	1	1	1	3	1	1	1	3	1	2	2
Portugal	0	6	1	1	1	7	2	3	1	14	2	4	1	15	3	5
Reino Unido	3	2	4	6	7	3	11	6	8	10	7	8	11	8	14	12
República Checa	--	--	0	--	1	--	0	0	2	0	1	1	1	0	0	1
Rumanía	--	0	--	--	0	0	0	0	0	0	1	0	0	0	0	0
Suecia	3	2	1	1	9	2	6	2	10	4	8	5	13	4	8	4
NS/NC	10	11	11	19	12	11	15	20	14	13	19	21				

\* Índice Ponderado = (%Primero X 1) + (%Segundo X 0,66) + (%Tercero X 0,33)

**Los 5 principales aliados de  
Alemania/España/Francia/Italia en la Unión Europea**  
-Índice ponderado-  
% Porcentaje



## 6. Actitudes ante la globalización

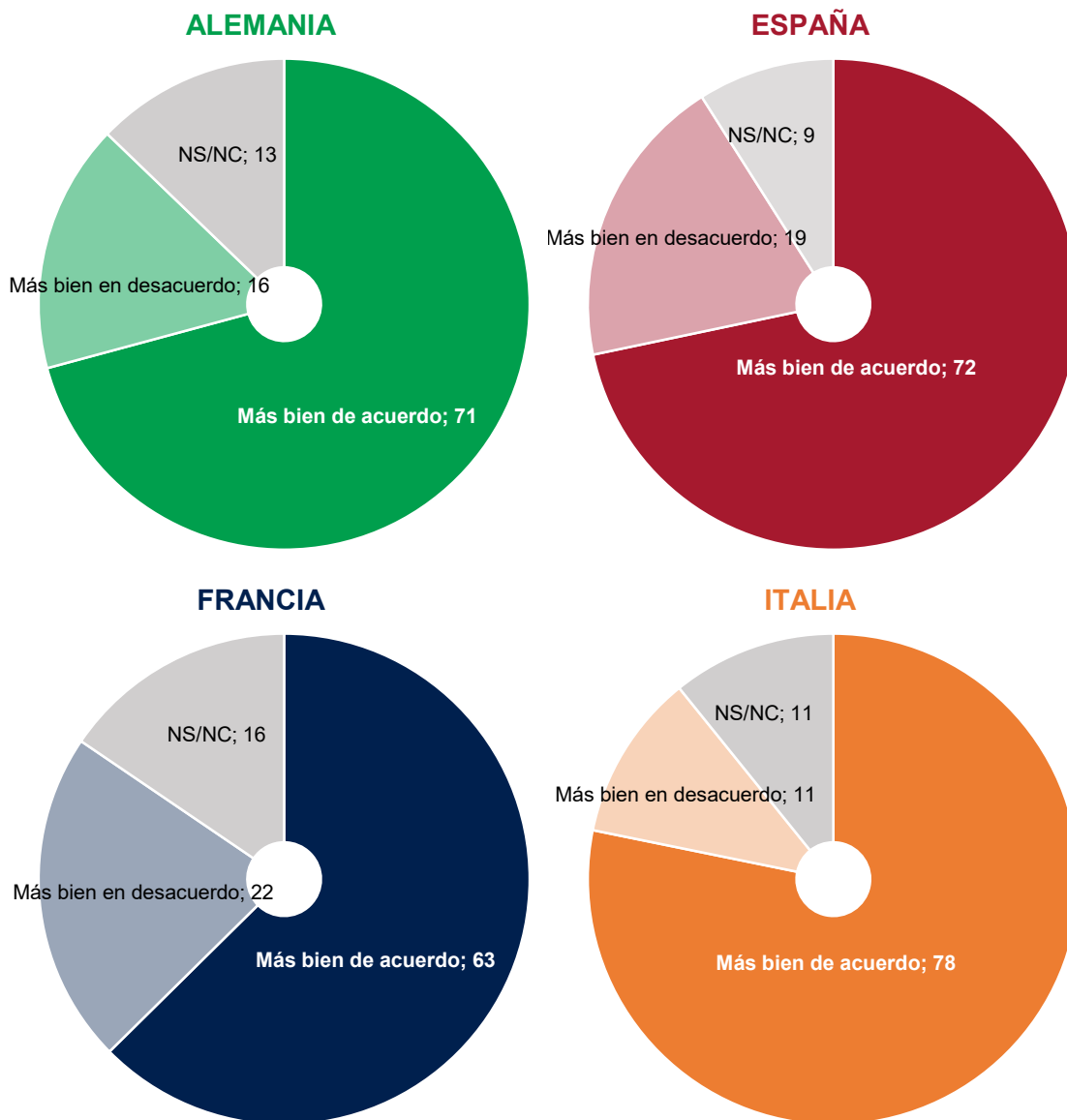
Se ha dedicado parte del cuestionario a analizar las opiniones y actitudes de los cuatro países ante la globalización en sus diferentes manifestaciones, con preguntas que miden la opinión sobre su impacto en lo económico, laboral, cultural o político. Los resultados muestran que en conjunto los cuatro países tienen actitudes más bien positivas hacia la globalización, aunque con reticencias respecto a algunos de sus efectos, especialmente los relacionados con la competencia laboral y la inmigración. España destaca claramente por ser el país con una opinión más positiva de la globalización y menos preocupada respecto a sus consecuencias.

En el extremo de mayor preocupación se encuentran los franceses, los menos entusiastas por el efecto de la apertura comercial para sus exportaciones, los menos satisfechos por el aumento de la variedad de productos en su país procedentes de otros, y, al contrario, los más preocupados por la posible pérdida de puestos de trabajo a raíz de la liberalización económica mundial.

Anote, por favor, si está más bien de acuerdo o más bien en desacuerdo con las siguientes frases.

**Grado de acuerdo con: LA APERTURA DE LOS MERCADOS INTERNACIONALES CONSTITUYE UNA BUENA OPORTUNIDAD PARA LAS EMPRESAS NACIONALES**

% Porcentaje



Lo contrario

**Grado de acuerdo con: LA LIBERALIZACIÓN MUNDIAL DE LA ECONOMÍA PUEDE SER UNA AMENAZA PARA EL EMPLEO DEL PAÍS**

% Porcentaje

**ALEMANIA**



**ESPAÑA**



**FRANCIA**



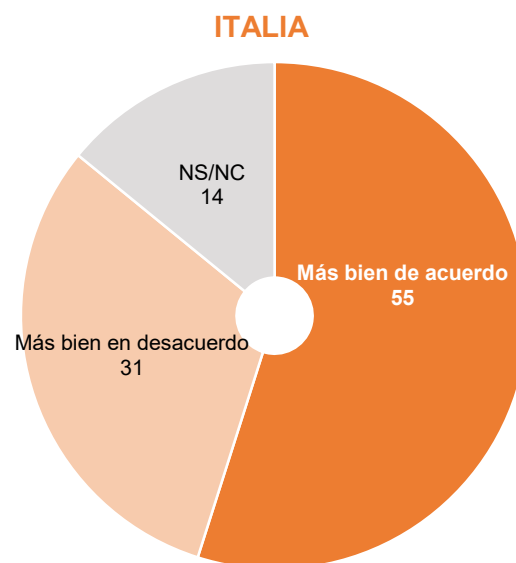
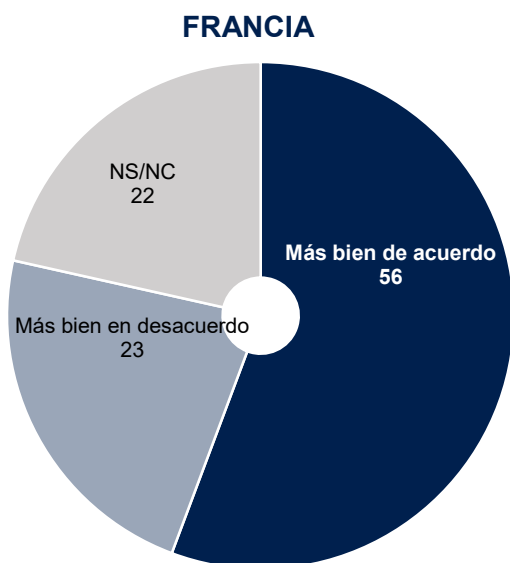
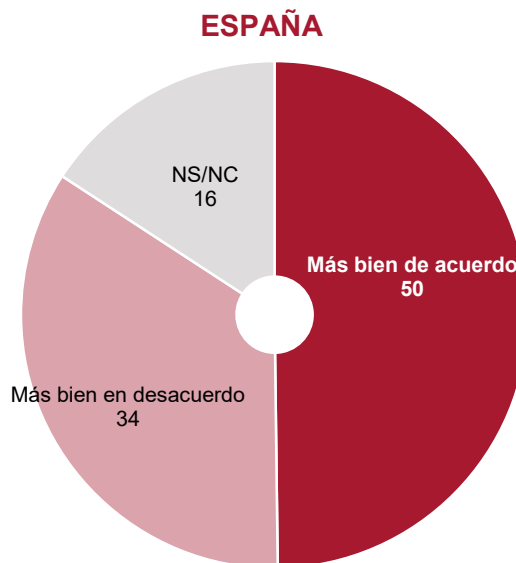
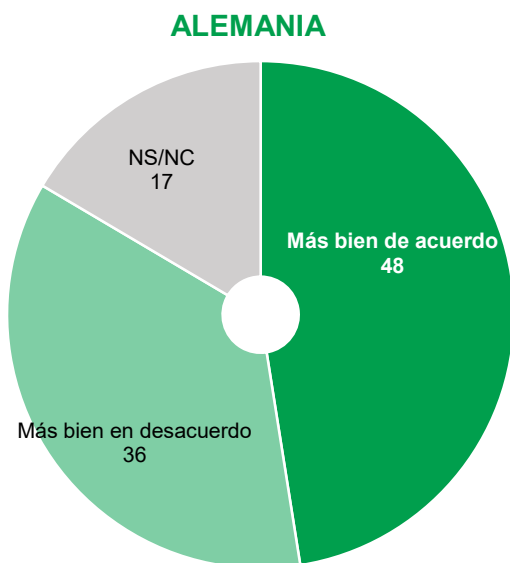
**ITALIA**



De nuevo,

**Grado de acuerdo con: LAS ORGANIZACIONES INTERNACIONALES ESTÁN QUITANDO MUCHA CAPACIDAD DE DECISIÓN AL GOBIERNO NACIONAL**

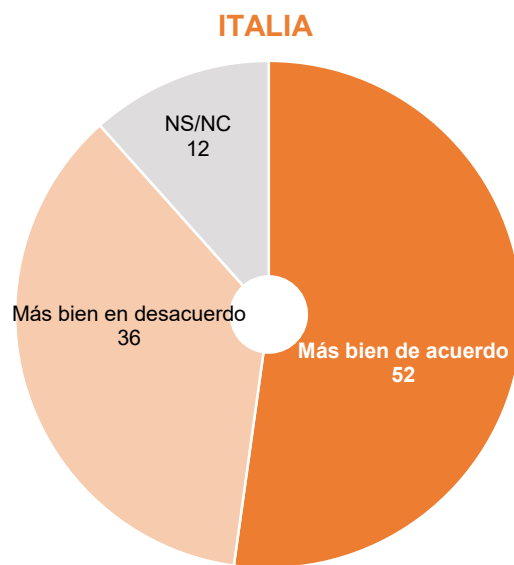
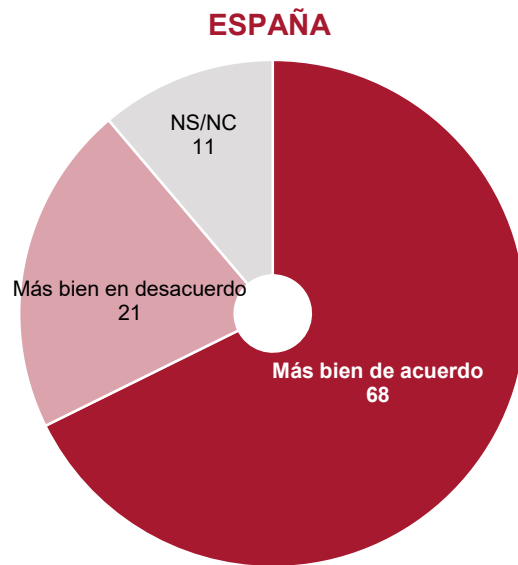
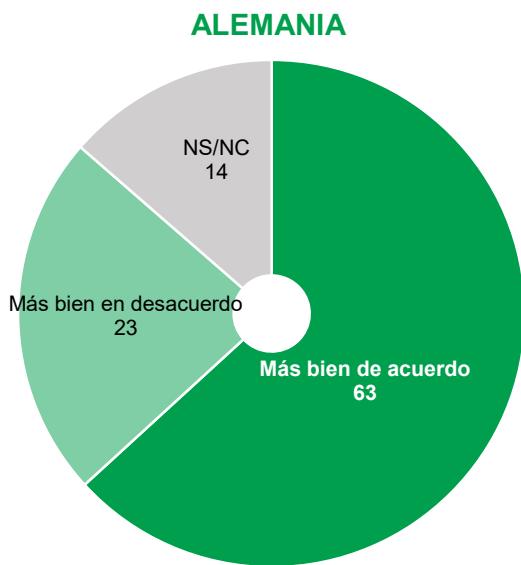
% Porcentaje



Llama la atención

**Grado de acuerdo con: EL COMERCIO LIBRE HACE QUE HAYA MEJORES PRODUCTOS DISPONIBLES PROCEDENTES DEL EXTRANJERO**

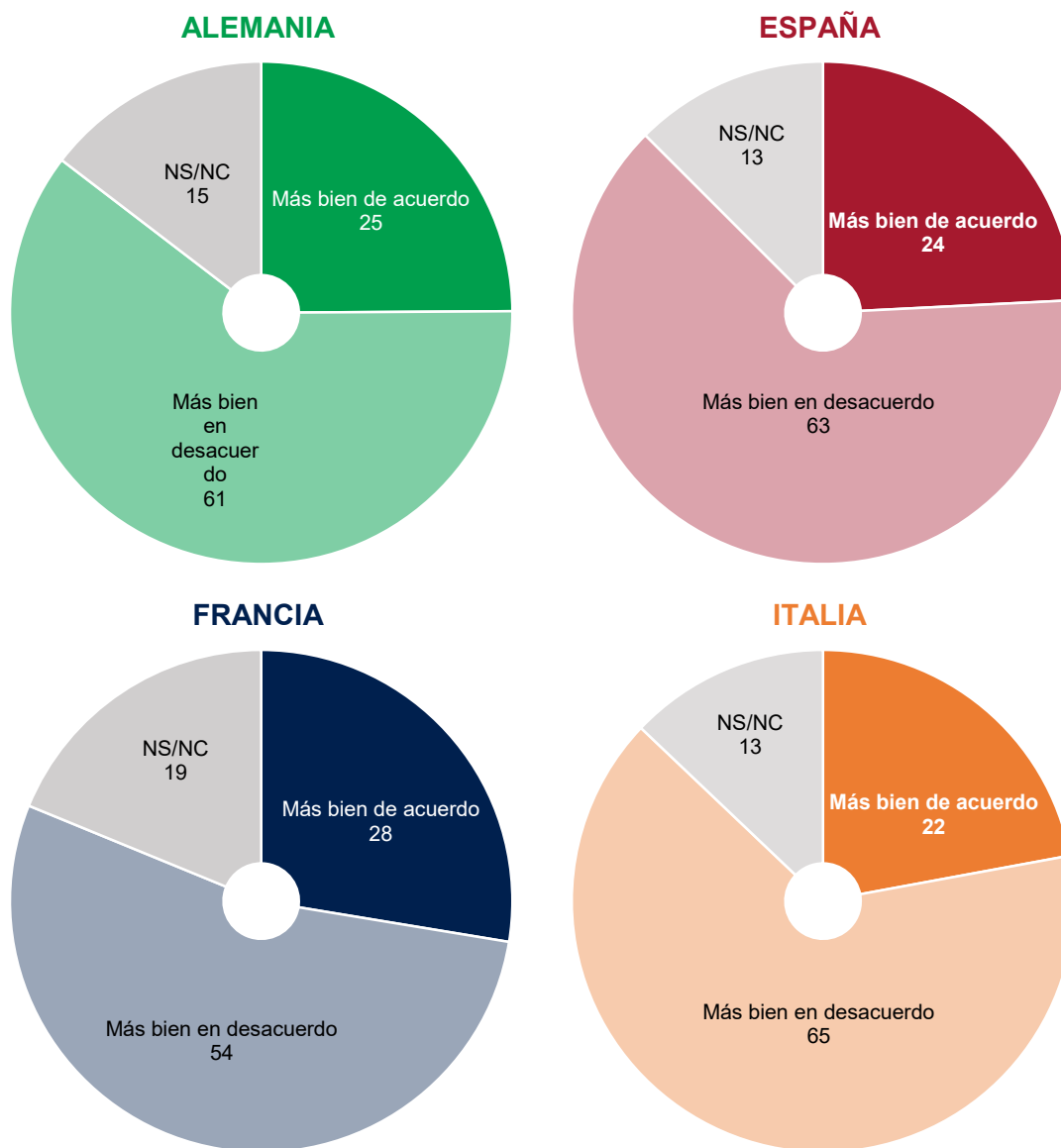
% Porcentaje



La fuerza

**Grado de acuerdo con: LA CRECIENTE PRESENCIA DE PELÍCULAS, LIBROS Y MÚSICA EXTRANJERA ESTÁ DAÑANDO NUESTRA CULTURA NACIONAL**

% Porcentaje

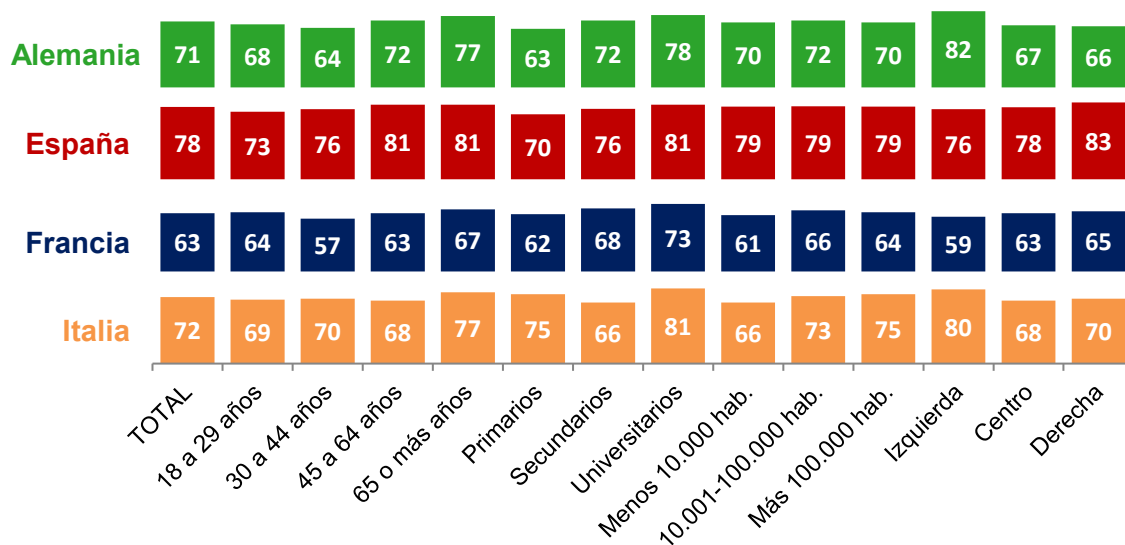


La relación entre ideología y actitudes ante la globalización no es homogénea entre los cuatro países. En España, el temor a la globalización se encuentra sobre todo en la izquierda, mientras que en Francia, Alemania e Italia el anti-globalismo se concentra en la derecha.

La edad juega un papel similar en los cuatro países. En todos ellos, los más jóvenes tienen posiciones de menor preocupación ante la globalización. El nivel educativo y el tamaño del municipio son también factores influyentes: los que viven en municipios de menos habitantes o los que tienen menores niveles educativos viven la globalización con más alarma. En estos resultados nuestra encuesta coincide con numerosos estudios que señalan la edad, el nivel educativo y el hábitat como elementos

discriminantes en este terreno, de tal modo que un joven educado y urbano sería el extremo social más favorable a la globalización, mientras que una persona mayor de bajo nivel educativo y viviendo en una zona rural es el tipo social más proclive a actitudes anti-globalización.

**% de acuerdo con la frase "La apertura de los mercados constituye una buena oportunidad para las empresas del país", por segmentos**

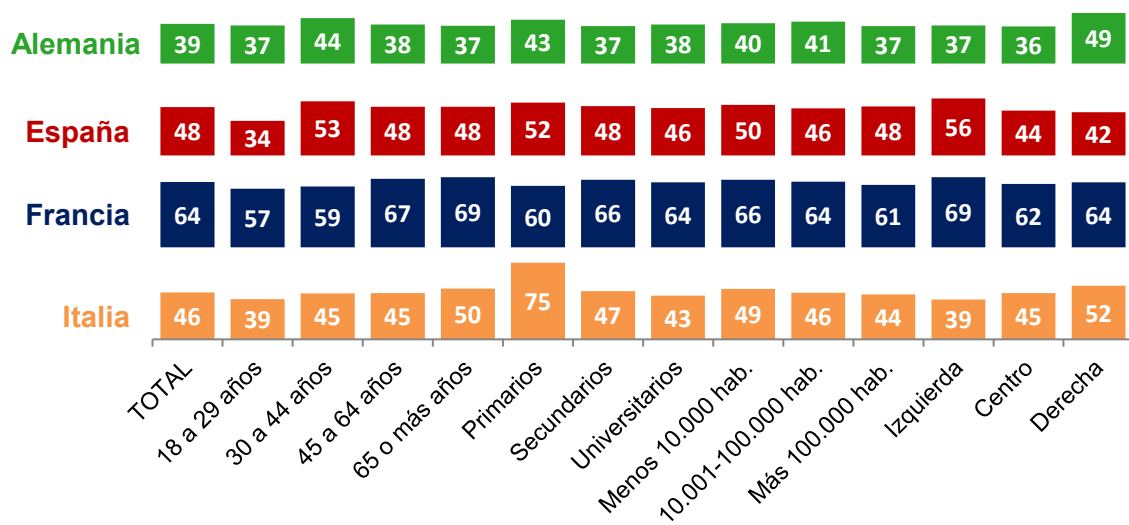


	Alemania	España	Francia	Italia
TOTAL	71	78	63	72
18 a 29 años	68	73	64	69
30 a 44 años	64	76	57	70
45 a 64 años	72	81	63	68
65 o más años	77	81	67	77
Primarios	63	70	62	75
Secundarios	72	76	68	66
Universitarios	78	81	73	81
Menos de 10.000 hab.	70	79	61	66
De 10.001 a 100.000 hab.	72	79	66	73
Más de 100.000 hab.	70	79	64	75
Izquierda	82	76	59	80
Centro	67	78	63	68
Derecha	66	83	65	70

Nota: En verde, 5 puntos porcentuales por encima del total del país. En rojo, 5 puntos porcentuales por debajo del total del país

**% de acuerdo con la frase "La liberalización mundial de la economía puede ser una amenaza para el empleo del país", por segmentos**

## Europa vista desde Alemania, España, Francia e Italia

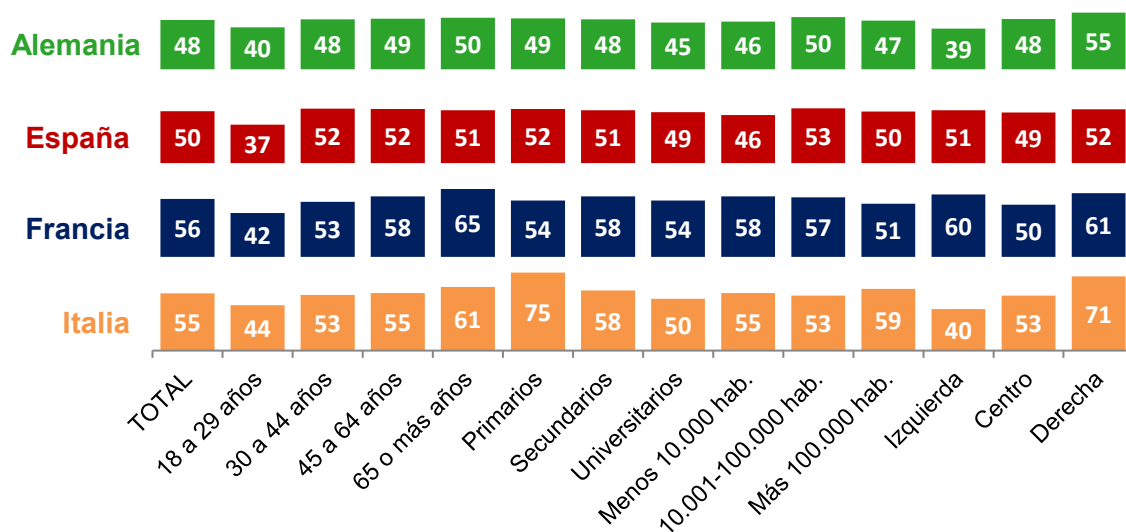


	Alemania	España	Francia	Italia
TOTAL	39	48	64	46
18 a 29 años	37	34	57	39
30 a 44 años	44	53	59	45
45 a 64 años	38	48	67	45
65 o más años	37	48	69	50
Primarios	43	52	60	75
Secundarios	37	48	66	47
Universitarios	38	46	64	43
Menos de 10.000 hab.	40	50	66	49
De 10.001 a 100.000 hab.	41	46	64	46
Más de 100.000 hab.	37	48	61	44
Izquierda	37	56	69	39
Centro	36	44	62	45
Derecha	49	42	64	52

Nota: En verde, si es 5 puntos porcentuales por encima del total del país. En rojo, si es 5 puntos porcentuales por debajo del total del país

## Europa vista desde Alemania, España, Francia e Italia

% de acuerdo con la frase "Las organizaciones internacionales están quitando mucha capacidad de decisión al gobierno nacional", por segmentos

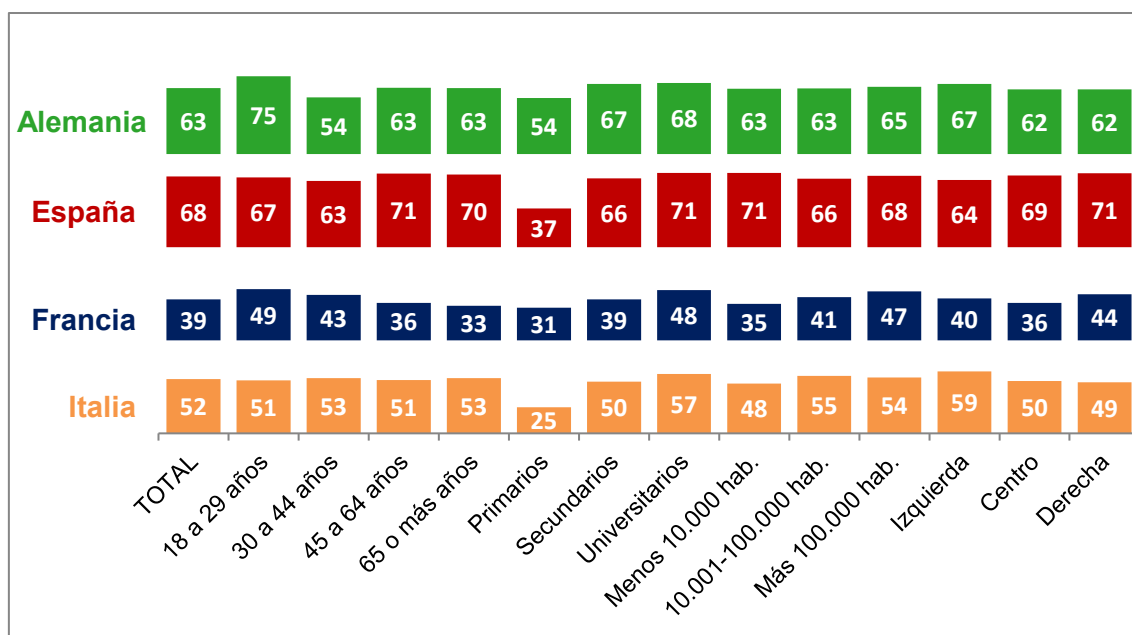


	Alemania	España	Francia	Italia
TOTAL	48	50	56	55
18 a 29 años	40	37	42	44
30 a 44 años	48	52	53	53
45 a 64 años	49	52	58	55
65 o más años	50	51	65	61
Primarios	49	52	54	75
Secundarios	48	51	58	58
Universitarios	45	49	54	50
Menos de 10.000 hab.	46	46	58	55
De 10.001 a 100.000 hab.	50	53	57	53
Más de 100.000 hab.	47	50	51	59
Izquierda	39	51	60	40
Centro	48	49	50	53
Derecha	55	52	61	71

Nota: En verde, si es 5 puntos porcentuales por encima del total del país. En rojo, si es 5 puntos porcentuales por debajo del total del país

% de acuerdo con la frase "El comercio libre hace que haya mejores productos disponibles procedentes del extranjero", por segmentos

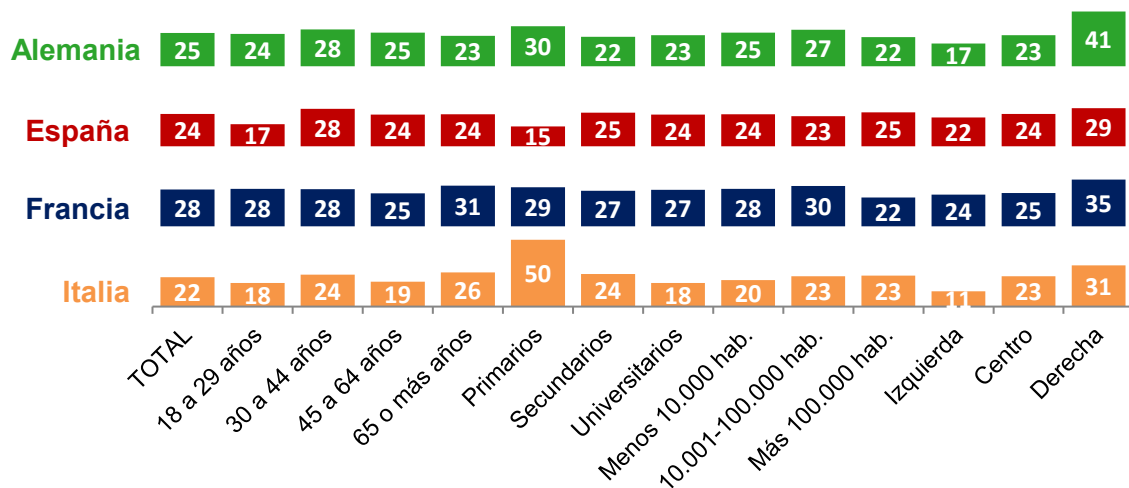
## Europa vista desde Alemania, España, Francia e Italia



	Alemania	España	Francia	Italia
TOTAL	63	68	39	52
18 a 29 años	75	67	49	51
30 a 44 años	54	63	43	53
45 a 64 años	63	71	36	51
65 o más años	63	70	33	53
Primarios	54	37	31	25
Secundarios	67	66	39	50
Universitarios	68	71	48	57
Menos de 10.000 hab.	63	71	35	48
De 10.001 a 100.000 hab.	63	66	41	55
Más de 100.000 hab.	65	68	47	54
Izquierda	67	64	40	59
Centro	62	69	36	50
Derecha	62	71	44	49

Nota: En verde, si es 5 puntos porcentuales por encima del total del país. En rojo, si es 5 puntos porcentuales por debajo del total del país

% de acuerdo con la frase "La creciente presencia de películas, libros y música extranjera, está dañando a nuestra cultura nacional", por segmentos



	Alemania	España	Francia	Italia
TOTAL	25	24	28	22
18 a 29 años	24	17	28	18
30 a 44 años	28	28	28	24
45 a 64 años	25	24	25	19
65 o más años	23	24	31	26
Primarios	30	15	29	50
Secundarios	22	25	27	24
Universitarios	23	24	27	18
Menos de 10.000 hab.	25	24	28	20
De 10.001 a 100.000 hab.	27	23	30	23
Más de 100.000 hab.	22	25	22	23
Izquierda	17	22	24	11
Centro	23	24	25	23
Derecha	41	29	35	31

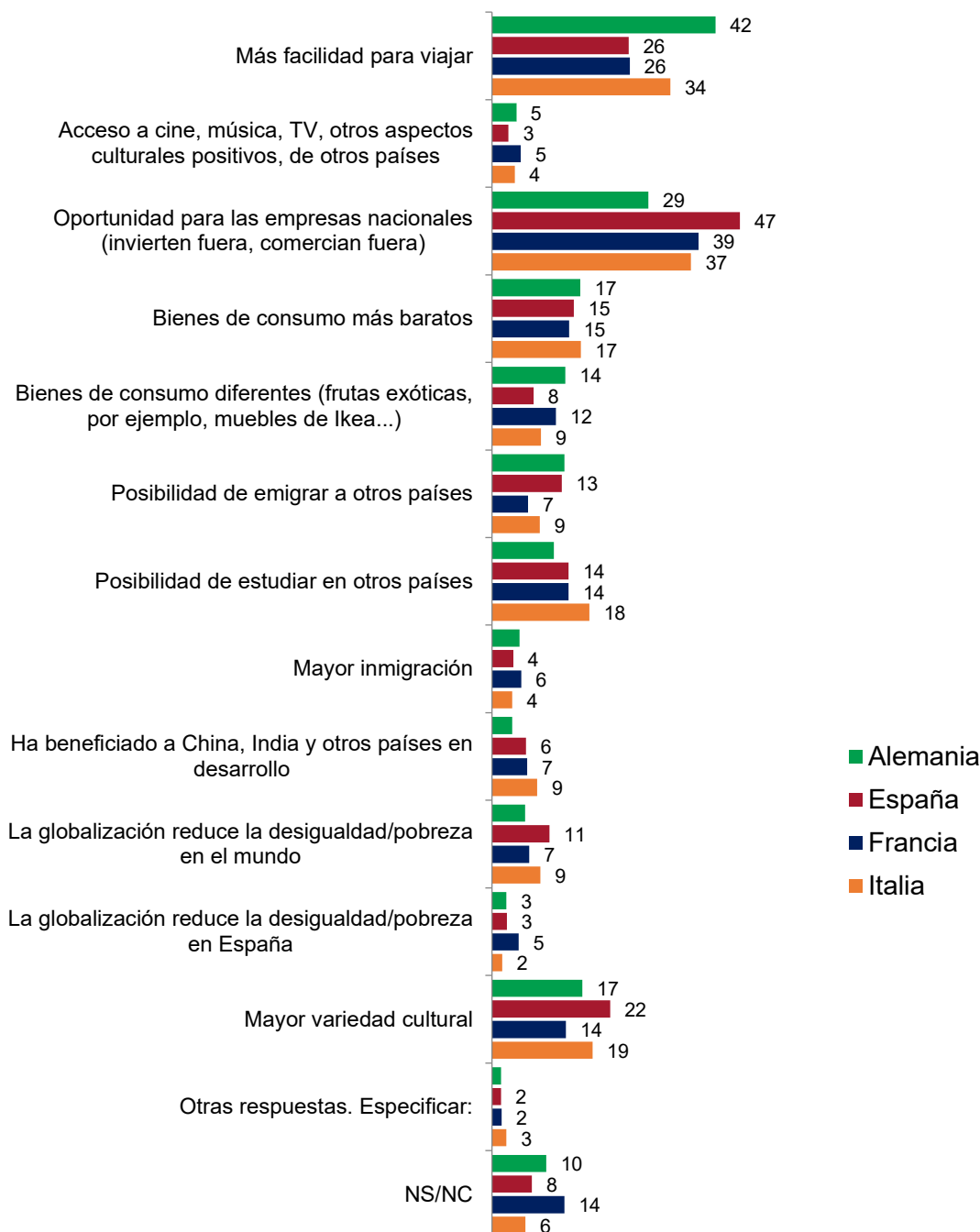
Nota: En verde, si es 5 puntos porcentuales por encima del total del país. En rojo, si es 5 puntos porcentuales por debajo del total del país

Los elementos más apreciados de la globalización son semejantes en los diferentes países: las oportunidades de inversión y comercio que se abren para las empresas nacionales son el aspecto más apreciado, seguido por la facilidad para viajar, la mayor variedad cultural y la posibilidad de estudiar en otros países.

¿Qué efectos positivos cree Vd. que tiene la globalización para su país?

### Efectos positivos de la Globalización para Alemania/España/Francia/Italia

% Porcentaje (Máximo dos respuestas, respuestas sugeridas)

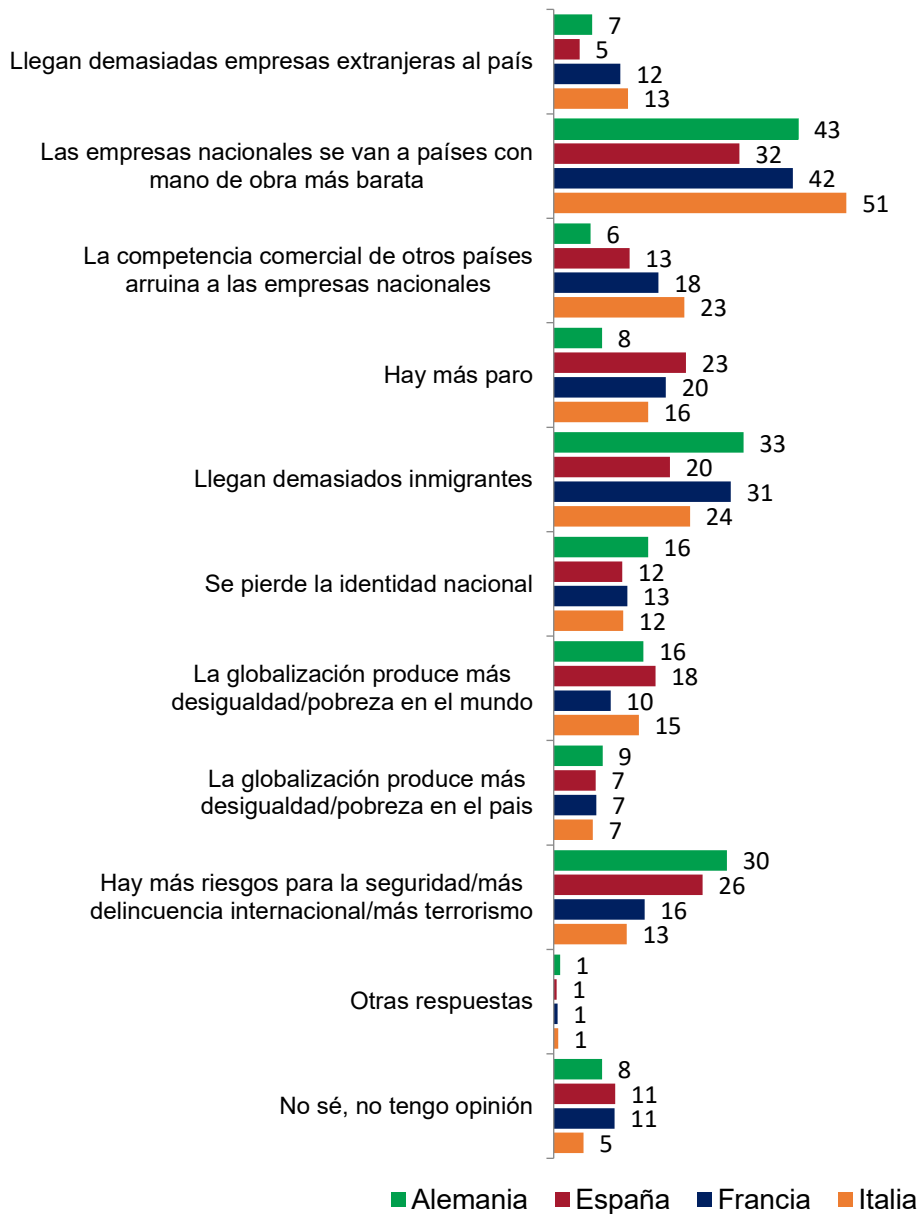


La heterogeneidad es mayor en lo que respecta a los efectos negativos percibidos de la globalización, aunque tres aspectos concentran el grueso de las menciones: la “deslocalización” empresarial (el riesgo de perder empleos nacionales en beneficio de países con salarios más bajos), la inmigración, y la delincuencia (terrorismo, redes internacionales criminales). Lo primero preocupa sobre todo en Italia, donde más de la mitad de los entrevistados señalan el riesgo de pérdidas de empleo. Éste es también el elemento que más inquieta en España, aunque, en general, en España la preocupación por el impacto de la globalización es relativamente menor.

¿Tiene algún efecto negativo la globalización para su país? (Máximo dos respuestas, respuestas sugeridas)

**Efectos negativos de la globalización**

% Porcentaje



## 7. Actitudes hacia la inmigración y el refugio

Cuando las preguntas se dirigen específicamente a la inmigración y el refugio o asilo, de nuevo se muestra el carácter excepcionalmente tolerante de la sociedad española: Sólo un 34% de los españoles dice que no se debe permitir que vengan a España inmigrantes económicos desde países africanos o bien permitir sólo la entrada de muy pocos, frente al 62% de los alemanes, el 54% de los franceses o el 45% de los italianos que mantienen esta posición.

La aceptación es mayor en el caso de los solicitantes de asilo provenientes de Oriente Próximo o África, pero incluso así el rechazo es mayor que la aprobación tanto en Alemania (56% en contra) como en Francia (53% en contra). En Italia y en España son mayoría los que están dispuestos a que su país acoga refugiados (sean muchos o algunos), en concreto un 61% en España y un 53% en Italia. La inmigración muy cualificada encuentra en todos los países una actitud mayoritariamente positiva, aunque en el caso francés despierta reticencias notables. Un 71% de los españoles, un 65% de los alemanes, un 62% de los italianos y un 51% de los franceses creen que su país debe permitir la llegada de inmigrantes muy cualificados.

*¿Hasta qué punto cree usted que su Estado debe permitir que vengan a vivir aquí personas que emigran por razones económicas desde países africanos?*

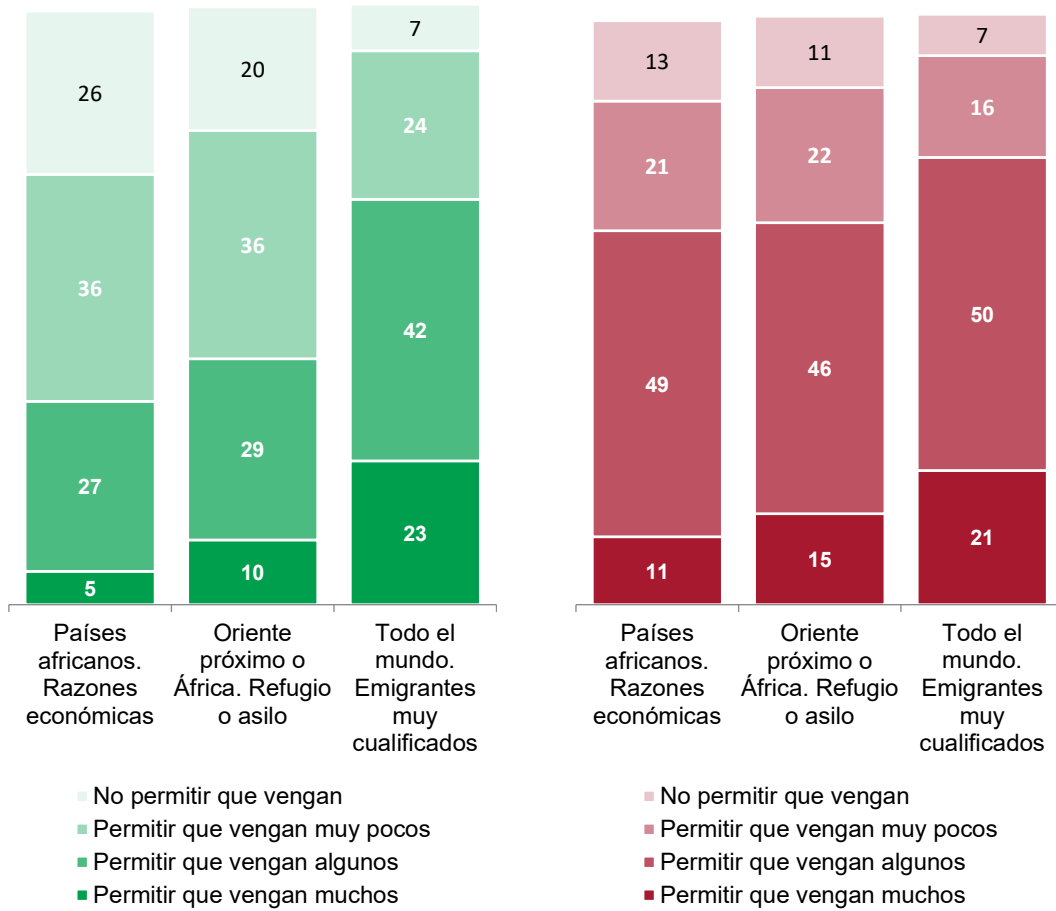
*¿Y respecto a los que piden refugio o asilo y vienen desde Oriente próximo o África?*

*¿Y respecto a los inmigrantes muy cualificados de cualquier parte del mundo?*

**ALEMANIA**

**ESPAÑA**

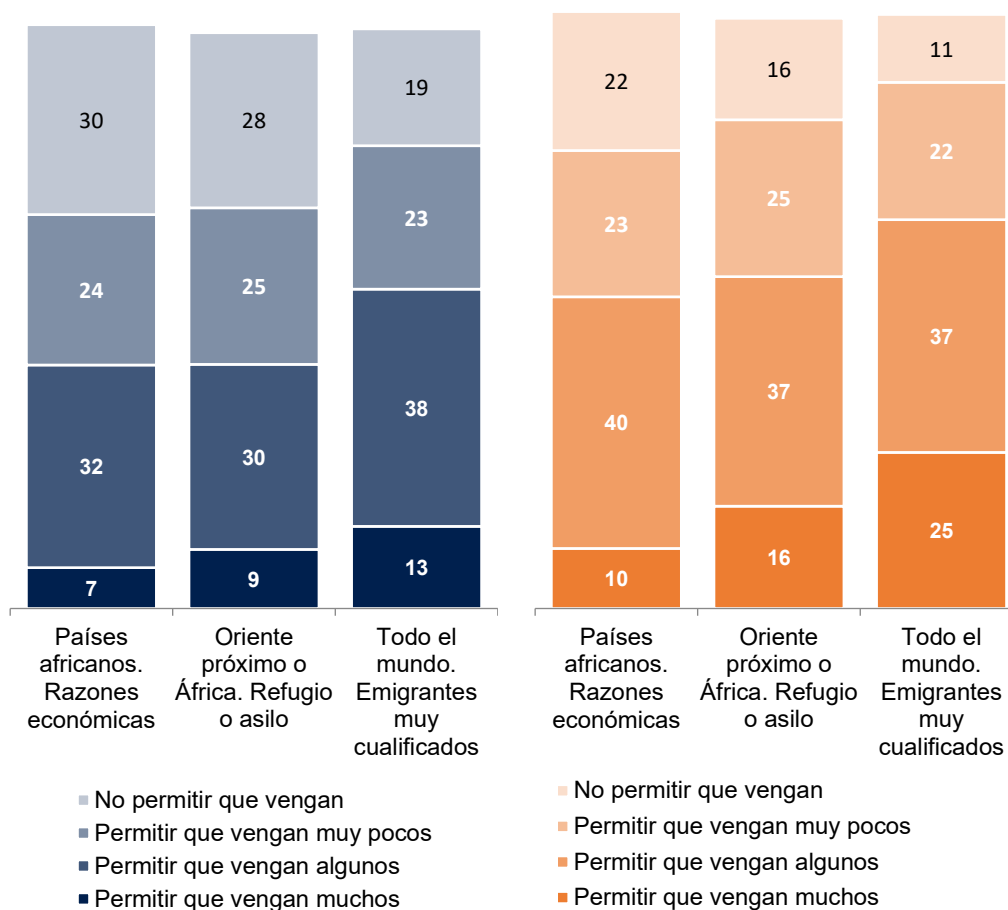
## Europa vista desde Alemania, España, Francia e Italia



Nota: Respuestas hasta el 100% = NS/NC

### FRANCIA

### ITALIA

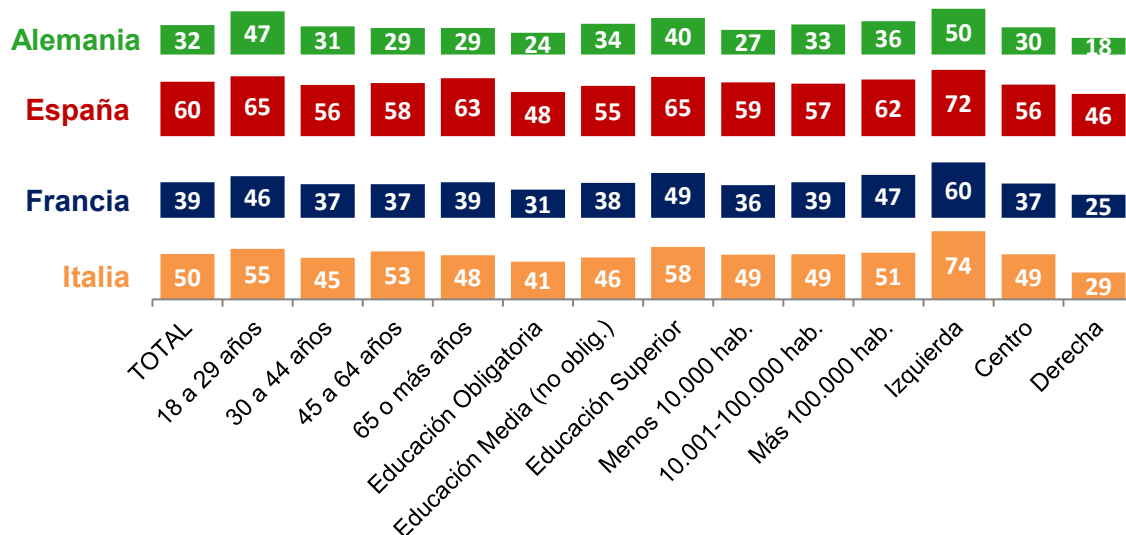


Nota: Respuestas hasta el 100% = NS/NC

En los cuatro países la ideología tiene una gran influencia en las actitudes hacia la inmigración, sea del tipo que sea, con la izquierda en posiciones de mucha mayor aceptación que la derecha. La edad, el nivel educativo y el tamaño del municipio son también factores que intervienen, pero tienen una influencia menor: Los más jóvenes, los que tienen mayor nivel educativo y los que viven en núcleos urbanos más grandes suelen ser menos reticentes, o más favorables, a la recepción de inmigración o de asilo.

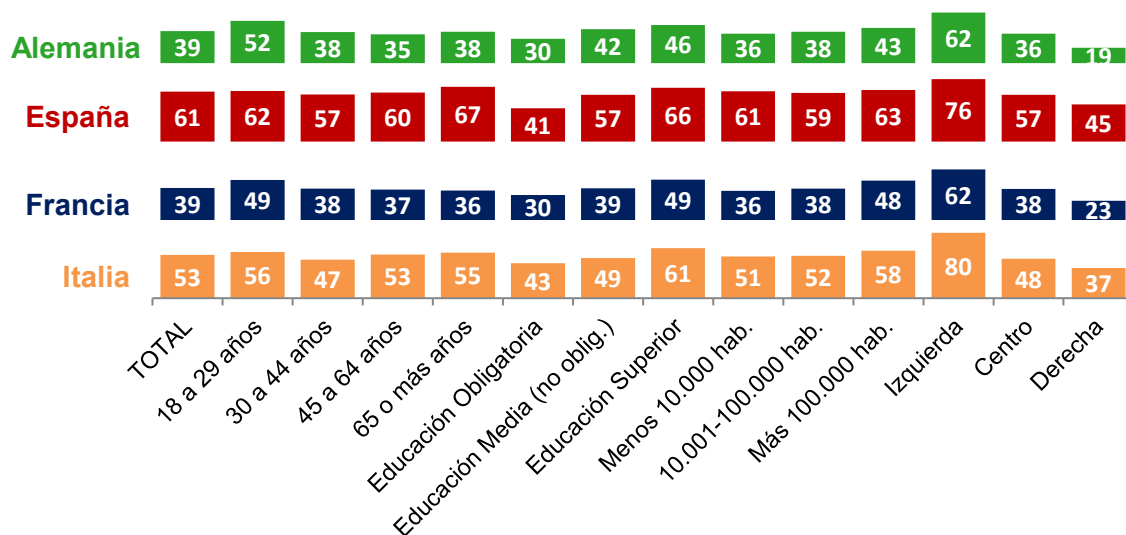
**% para “permitir que vengan algunas y muchas” personas que emigran por razones económicas desde países africanos, por segmentos**

% suma de Porcentajes de las respuestas “Permitir que vengan muchos” y “Permitir que vengan algunos”



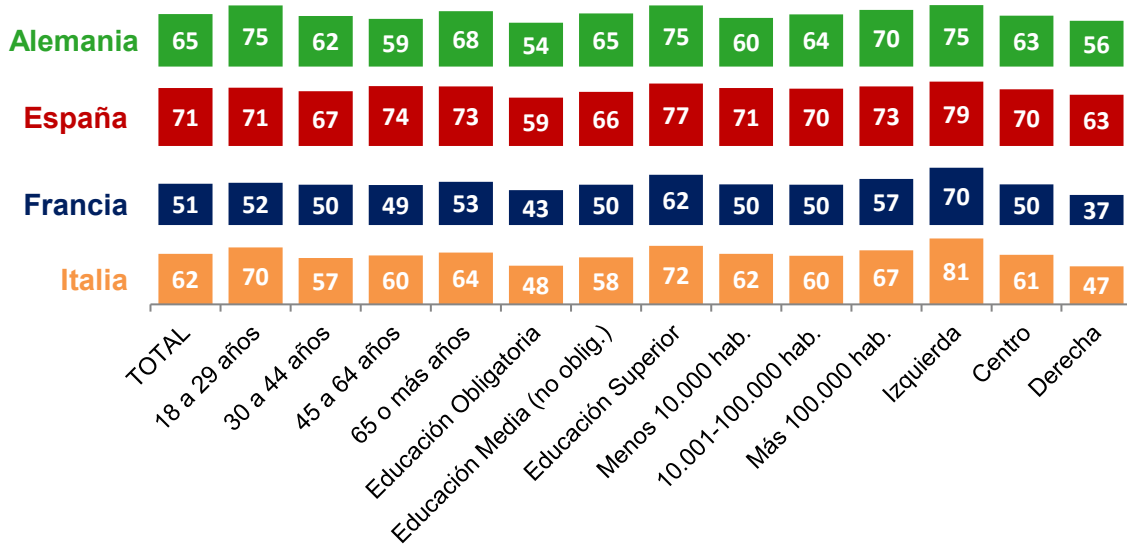
**% para “permitir que vengan algunas y muchas” personas que piden refugio o asilo y vienen desde Oriente próximo o África, por segmentos**

% suma de Porcentajes de respuestas de “Permitir que vengan muchos” y “Permitir que vengan algunos”



**% para “permitir que vengan algunas y muchas” personas inmigrantes muy cualificados de cualquier parte del mundo, por segmentos**

% suma de Porcentajes de respuestas de “Permitir que vengan muchos” y “Permitir que vengan algunos”



## 8. La cooperación entre Alemania/Francia/Italia y España

El cuestionario utilizado en Francia, Alemania e Italia ha incluido una pregunta sobre las relaciones de cada uno de estos países con España, la percepción sobre intereses comunes y sobre actuación coordinada en la arena internacional.

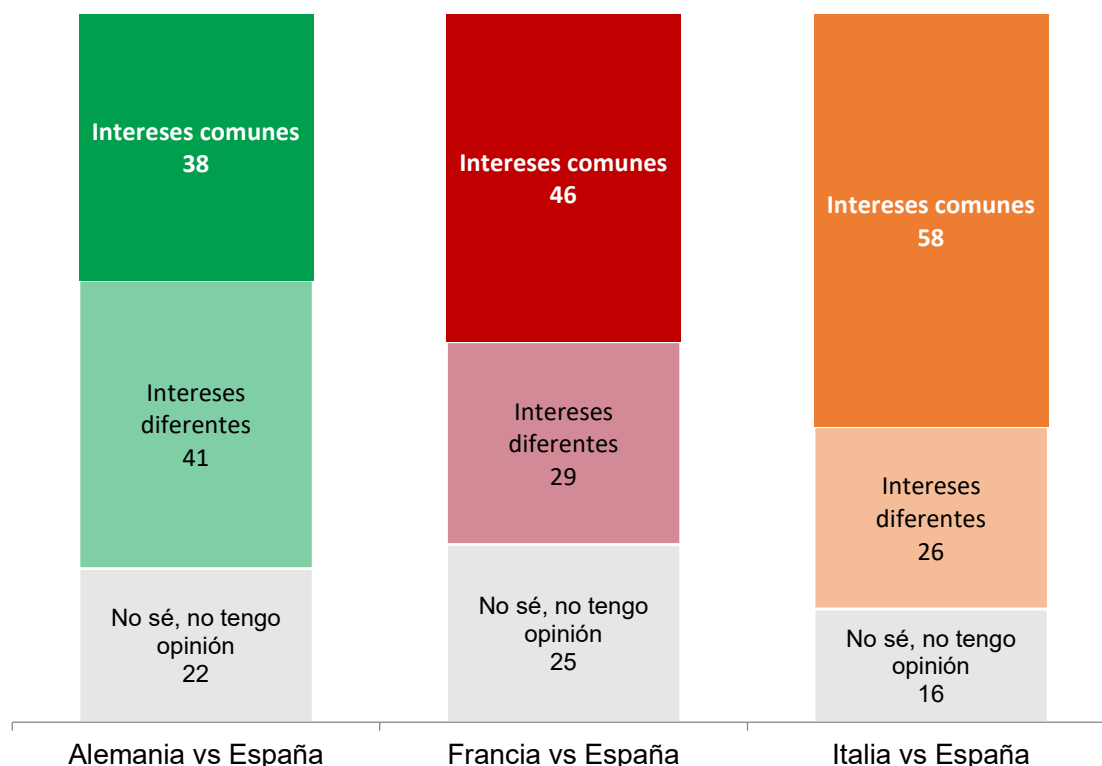
Los resultados señalan a Italia como el país que se siente más cercano a España en la similitud de sus intereses pero, a la vez, el menos confiado en la capacidad de sus gobiernos para actuar de forma coordinada. También en Francia son muchos más los que creen que su país y España comparten intereses, mientras que en Alemania las opiniones están muy divididas, con una ligera mayoría de los que perciben como diferentes los intereses alemanes y españoles. Franceses y alemanes se encuentran también divididos en la respuesta a la pregunta sobre si su país y España suelen actuar de forma coordinada, aunque son más los que creen que lo hacen de forma autónoma, sin coordinación.

*En general, en temas de política europea e internacional, cree usted que España y Alemania/Francia/Italia... (Elija una respuesta de cada par)*

- a) *Suelen tener intereses comunes*
- b) *Suelen tener intereses diferentes*
  
- a) *Suelen ponerse de acuerdo para defender la misma posición*
- b) *Cada uno actúa de forma autónoma sin coordinarse con el otro*

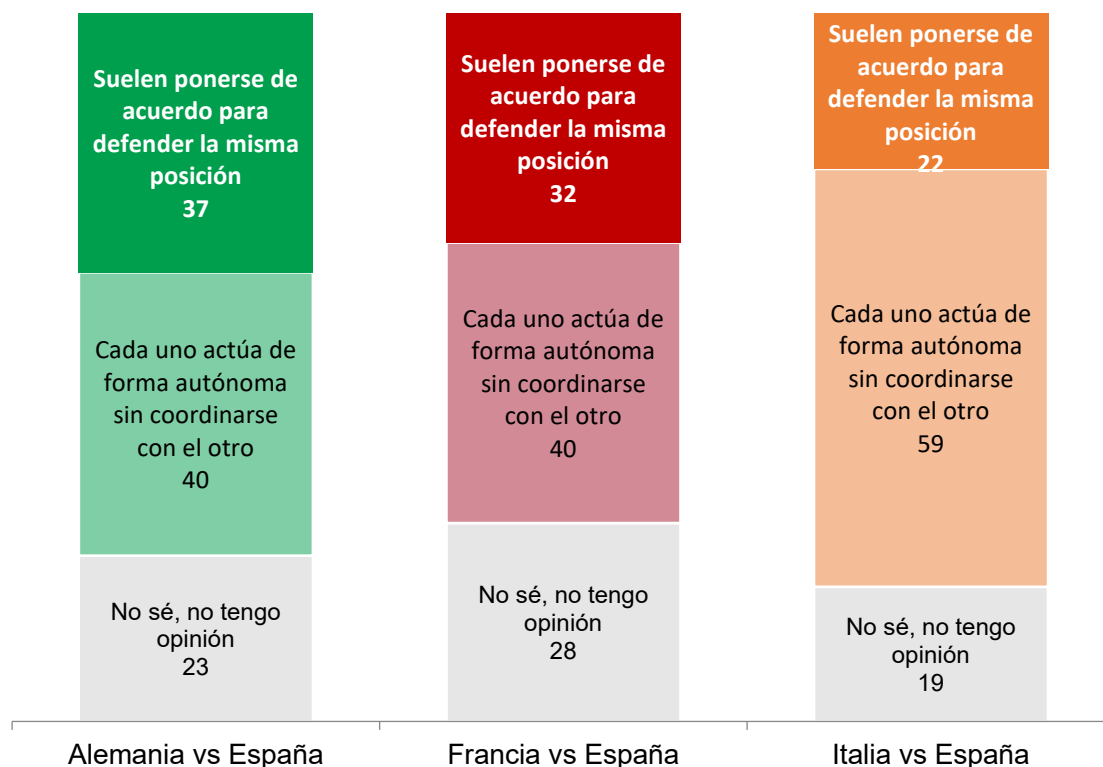
### Intereses de Alemania/Francia/Italia Versus España en política europea e internacional

% Porcentaje



**Actuaciones de Alemania/Francia/Italia versus España en política europea e internacional**

% Porcentaje

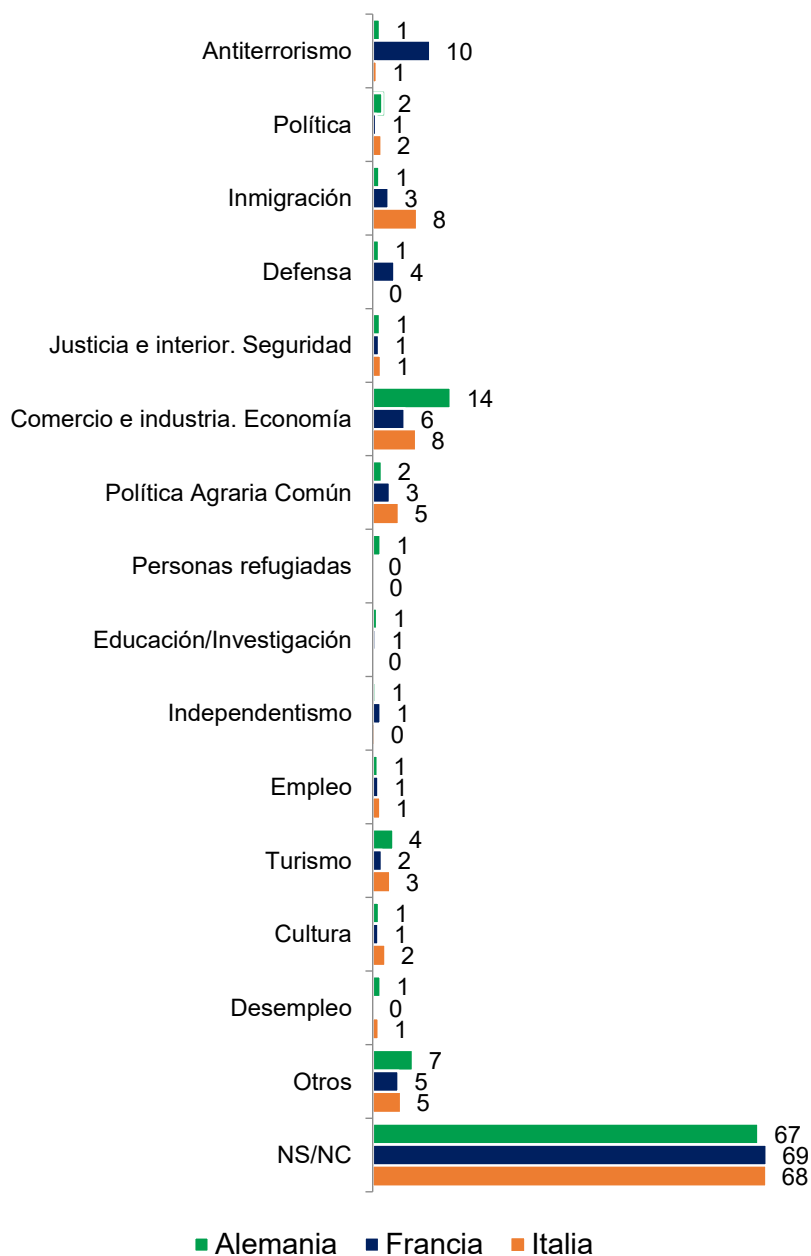


Cuando se pregunta sobre aspectos concretos en los que se plasma la colaboración de su país con España, la gran mayoría de los entrevistados carece de información sobre este tema. Entre la minoría que puede dar alguna respuesta concreta destacan tres tipos de políticas, la lucha antiterrorista (cooperación con Francia), el comercio y la industria (con Alemania) y la inmigración (con Italia).

Anote, por favor, los temas en los que su país colabora con España, en su opinión.

**Temas en los que Alemania/Francia/Italia colabora con España**

% Porcentaje

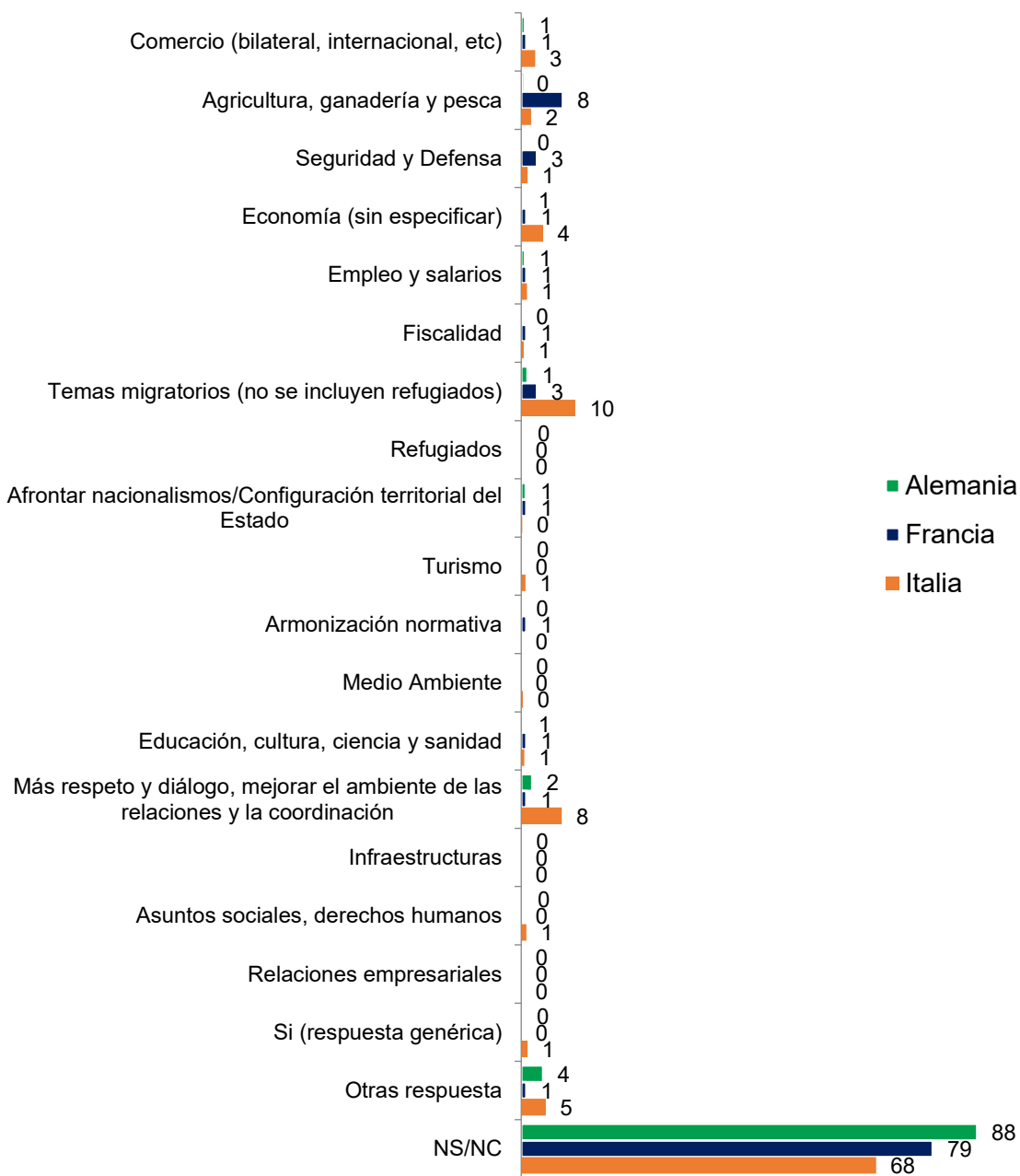


La ausencia de respuestas es aún mayor a la pregunta sobre aspectos en los que debería mejorar la cooperación de Francia, Italia o Alemania con España. El 8% de los franceses menciona la agricultura, pesca o ganadería, el 10% de los italianos señala la gestión migratoria, y otro 8% de ellos indica que debe mejorar el clima de la relación entre Italia y España.

*En su opinión ¿hay algún aspecto concreto en que deberían mejorar las relaciones de su país con España? Anote todos los aspectos que quiera destacar (pregunta abierta, respuesta espontánea)*

**Aspectos a mejorar en las relaciones entre  
Alemania/Francia/Italia versus España**

% Porcentajes



## 9. Valores compartidos

El cuestionario ha indagado sobre la percepción de valores comunes y propios, esto es, diferentes a los de otras zonas, entre los ciudadanos españoles y los de cada uno de los otros tres países. La igualdad entre hombres y mujeres y el rechazo a la pena de muerte resultan las respuestas más frecuentes, seguidas por la tolerancia hacia la homosexualidad y la solidaridad con los refugiados. Estas respuestas parecen indicar que esa comunidad de valores se perfila frente a un “Otro” compuesto por países que practican la pena de muerte (como China o EEUU), donde las mujeres tienen derechos inferiores a los de los hombres (buena parte del mundo islámico), donde la homosexualidad se castiga (gran parte del mundo) y donde no se acepta a los refugiados (Europa oriental).

*No todas las sociedades tienen los mismos valores, hay diferencias entre los países, incluso entre los europeos. Pensando en su país y en España, ¿cree que ambos países comparten algunos valores diferentes a los de otros países? ¿Puede mencionar alguno? (máximo dos respuestas, respuestas sugeridas)*



### Resumen de los resultados

El objetivo de esta encuesta ha sido comparar las actitudes hacia la Unión Europea de los ciudadanos de sus cuatro mayores Estados (excluyendo al Reino Unido), esto es, Alemania, Francia, Italia y España. Junto a este objetivo central se han testado otros aspectos laterales pero relacionados, como las actitudes ante la globalización o la inmigración, la percepción que cada país tiene de su influencia dentro de la UE, las alianzas preferidas en ese contexto y la opinión sobre la existencia de intereses compartidos con España.

España destaca por la fuerza de la identidad europea de sus ciudadanos (mayor que la de los otros tres países) y por la extensión de las actitudes positivas hacia la Unión Europea. Es el único país en el que más de la mitad de los entrevistados, un 62%, considera beneficiosa la pertenencia del país a la UE. Es también el país con mayor adhesión al euro, con tres cuartas partes de los entrevistados (75%) a favor de la permanencia.

Los españoles, seguidos por los italianos, son los más proclives a la europeización de políticas económicas, como la creación de un seguro europeo de desempleo, el diseño de normas bancarias comunes y la unificación de las políticas fiscales. En claro contraste, una mayoría en Alemania y Francia se opone a la creación de un seguro de desempleo europeo y a una política fiscal común. Los españoles vuelven a mostrar la fuerza de su europeísmo, por encima de la de los otros tres países, en su posición favorable a aumentar las competencias de la Unión Europea.

Este apoyo de los dos mayores países de Europa del Sur al diseño europeo de las políticas económicas está relacionado con el desprestigio político de las instituciones nacionales, sean gobiernos o parlamentos. Españoles e italianos confían más en las instituciones europeas que en las propias.

La adhesión emocional y racional a la Unión Europea se basa en diferentes motivos en los distintos Estados miembros, algo explicable por las historias nacionales. Así, la paz es valorada como uno de los principales logros de la UE sobre todo en Alemania y Francia, los dos países más afectados por la destrucción y las muertes producidas en guerras intra-europeas de los últimos siglos. En comparación, éste es un elemento mucho menos importante en Italia y sobre todo en España, ajena ésta a cualquier guerra internacional en suelo europeo desde el siglo XVIII. En lugar de la paz, lo que los sur-europeos valoran más en la UE es la movilidad, esto es, la posibilidad de viajar, vivir y trabajar en otro país de la UE.

La movilidad es también el principal motivo de preocupación relacionado con la UE en Francia y Alemania, pero en este caso no se trata de la movilidad propia sino de la que se dirige hacia sus países: franceses y alemanes consideran que la llegada de refugiados (en el caso de Alemania) y la de inmigrantes económicos (en el caso de Francia) son las principales consecuencias negativas para su país de la pertenencia a la UE. Italia, por su posición geográfica, no relaciona la llegada de inmigración con su pertenencia a la UE, puesto que los inmigrantes más visibles acceden a su país directamente a través del Mediterráneo, no de otro Estado miembro. En el caso español, la inmigración no es un motivo importante de preocupación. Sólo un 34% de los españoles es contrario a la aceptación en España de inmigrantes económicos africanos, frente a un 62% de los alemanes, 54% de los franceses o 45% de los italianos.

En coherencia con esta inquietud, franceses y alemanes afirman que evitar la inmigración irregular es el principal objetivo que debería perseguir su país en relación con la Unión Europea. Las respuestas de los españoles están muy divididas entre cuatro

objetivos, sin que aparezca una prioridad clara: la lucha contra el terrorismo, el aumento de la influencia europea en el mundo, el de España en la UE, y el cambio de la política económica europea.

La muestra más clara de la diferencia interna entre el norte y el sur en este grupo de cuatro grandes países es la elección de objetivos a largo plazo para la Unión Europea. Más de la mitad de los italianos y de los españoles cree que el primer objetivo de la UE debe ser igualar los niveles de riqueza entre los países europeos. Es claro que italianos y españoles se sienten por debajo del nivel de bienestar que suponen en los países más ricos de la UE. Por el contrario, franceses y alemanes están mucho más preocupados que sus vecinos meridionales por la competencia económica global y ven el papel de la UE en primer lugar como un instrumento de actuación en ese terreno internacional, hacia el exterior y no hacia el interior del área.

Los resultados muestran que en conjunto los cuatro países tienen actitudes más bien positivas hacia la globalización, aunque con reticencias respecto a algunos de sus efectos, especialmente los relacionados con la competencia laboral y la inmigración. España destaca claramente por ser el país con una opinión más positiva de la globalización y menos preocupada respecto a sus eventuales consecuencias negativas. En el extremo contrario se encuentra Francia.

Alemania es percibida por los demás países como el Estado más influyente de la Unión Europea, seguida por Francia y, a una considerable distancia, por el Reino Unido. En esta percepción sobre la supremacía alemana están de acuerdo los otros tres países, aunque los propios alemanes creen que la influencia francesa es tan fuerte como la alemana. Por otra parte, los franceses no se perciben a sí mismos tan influyentes como los perciben los demás. Es decir, los demás los juzgan más influyentes de lo que ellos se creen.

Los españoles consideran pequeña la influencia española en la UE: la colocan en sexto lugar, después de Alemania, Francia, Reino Unido, Italia y Bélgica. Tampoco los italianos tienen una gran opinión sobre su influencia en la Unión: se ven en quinto lugar por debajo de Alemania, Francia y Reino Unido y España.

En relativa coherencia con esta percepción de la influencia, las preferencias sobre los principales países aliados en la política europea están encabezadas por Alemania, el aliado preferido para todos los demás.

En conjunto, los tres países ribereños del Mediterráneo -Francia, Italia y España- muestran preferencias de alianza mutuas, pero siempre en un segundo plano subordinado al país más influyente y con el que se desea actuar coordinadamente, Alemania. Desde la perspectiva alemana, Francia debe ser el principal aliado, pero ningún otro país mediterráneo figura entre las preferencias de la población alemana, más interesada en cooperar con Austria, Holanda o Suecia que con Italia o España. En conclusión, a la luz de las opiniones públicas, existe una base social para un grupo de países mediterráneos dentro de la UE, pero un grupo que se ve a sí mismo como secundario ante Alemania.

Los resultados señalan a Italia como el país que se siente más cercano a España en la similitud de sus intereses, pero es a la vez el menos confiado en la capacidad de sus gobiernos para actuar de forma coordinada. También en Francia son mayoría los que creen que su país y España comparten intereses, mientras que en Alemania las opiniones están muy divididas, con una ligera mayoría de los que perciben como diferentes los intereses alemanes y españoles.